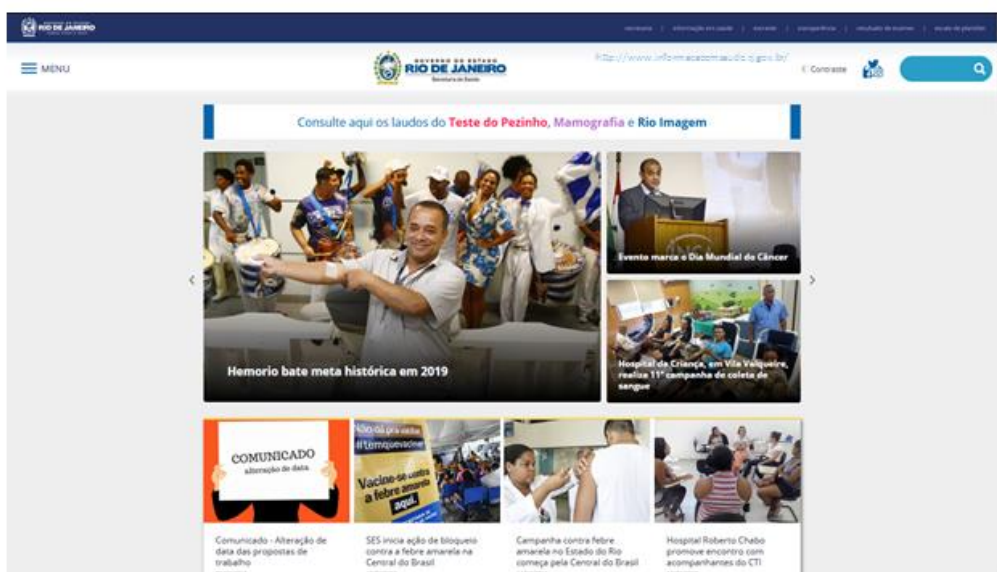


## Tabulações de informações em saúde, atualizações para 2019

CIB, 14 de março de 2019

- Informação de diversas áreas técnicas e setores da SES, transversal - quantificáveis sistemas SUS;
- Informação para a decisão;
- Informação para a prestação de contas à sociedade;
- Informação para 100, 180 dias e monitoramento mensal do governo.

### Reestruturação da área de informação e monitoramento





## Assistência Hospitalar 2019

## Assistência Ambulatorial (em breve)

- SIH/SUS
  - Internações efetuadas no estado do Rio de Janeiro
  - Internações de residentes no estado do Rio de Janeiro
- INDICADORES DE MORBIDADE (e Acesso)
  - Taxas de Internação por causas selecionadas
  - Taxas de Internação por Condições Sensíveis a Atenção Básica – ICSAB
- SIA/SUS
  - Produção ambulatorial efetuada no estado do Rio de Janeiro - dados básicos - a partir de 2008
  - Produção ambulatorial efetuada no estado do Rio de Janeiro - dados completos - a partir de 2008
  - Morbidade nos atendimentos ambulatoriais efetuados no estado do Rio de Janeiro - a partir de 2008
  - Morbidade nos atendimentos ambulatoriais de residentes no estado do Rio de Janeiro - a partir de 2008

Informações de Saúde

SECRETARIA DE SAÚDE  
RIO DE JANEIRO

Notas Técnicas

▶ INTERNAÇÕES HOSPITALARES (APROVADAS) EFETUADAS NO ESTADO DO RIO DE JANEIRO

Linha	Coluna	Conteúdo
Estabelecimento SIH/SUS RJ	Não ativa	Quantidade aprovada
Tipo de Estabelecimento SES-RJ	Ano e mês do processamento	Quantidade de internações
Natureza jurídica	Ano e mês do processamento	Valor total
Esfera jurídica	Mês do processamento	Valor médio por ABE

▶ PERÍODOS DISPONÍVEIS

Jan/2019  
Dez/2018  
Nov/2018  
Out/2018  
Set/2018  
Ago/2018

▶ SELEÇÕES DISPONÍVEIS

- Município de residência
- Região de Saúde residência
- Região de Governo residência
- Microrregião IBGE residência
- Município de Internação
- Região de Saúde Internação
- Região de Governo Internação
- Microrregião IBGE Internação
- UF/Município gestor

Informações de Saúde

SECRETARIA DE SAÚDE  
RIO DE JANEIRO

Notas Técnicas

▶ PRODUÇÃO AMBULATORIAL EFETUADA NO ESTADO DO RIO DE JANEIRO - DADOS BÁSICOS

Linha	Coluna	Conteúdo
Esfera jurídica	Não ativa	Quantidade aprovada
Estabelecimento SES-RJ	Ano do processamento	Valor aprovado
Tipo de Estabelecimento SES-RJ	Ano e mês do processamento	Quantidade apresentada
Município de atendimento	Mês do processamento	Valor apresentado

▶ PERÍODOS DISPONÍVEIS

Jan/2019  
Dez/2018  
Nov/2018  
Out/2018  
Set/2018  
Ago/2018

▶ SELEÇÕES DISPONÍVEIS

- Ano do atendimento
- Ano e mês do atendimento
- Tipo de gestão
- Município gestor produção

## • Estatísticas Vitais

### • NASCIMENTOS

- Nascidos Vivos (SINASC)

### • ÓBITOS

- Mortalidade geral (SIM)
- Óbitos infantis
- Óbitos de mulheres em idade fértil e óbitos maternos
- Óbitos fetais
- Óbitos por causas externas

### • INDICADORES DE MORTALIDADE

- Taxas de Mortalidade
- Taxas de Mortalidade Infantil

• Fontes: SIM, SINASC e População

## • Doenças e Agravos de Notificação

### • DENGUE

- Dengue até 2013 - dados básicos
- Dengue a partir de 2014 - dados básicos
- Dengue até 2013 - dados completos
- Dengue a partir de 2014 - dados completos

### • SÍFILIS

- Sífilis congênita - dados básicos
- Sífilis em gestante
- Sífilis congênita - dados completos

### • TUBERCULOSE

- Tuberculose - dados básicos
- Tuberculose - dados completos

### • VIOLÊNCIAS

- Violências interpessoal/autoprovocada

## PPI e Transferências

### • PPI DA MÉDIA E ALTA COMPLEXIDADE

- Programação Pactuada e Integrada - Recursos MAC

### • ACOMPANHAMENTO DA PPI

- Programação Pactuada e Integrada - Acompanhamento

### • TRANSFERÊNCIAS FUNDO A FUNDO

- Fundo Nacional de Saúde - Transferências fundo a fundo

## Componente Especializado da Assistência Farmacêutica

### • PACIENTES

- Pacientes atendidos (Leia a Nota Técnica)

### • PRESCRIÇÕES DISPENSADAS

- Prescrições dispensadas segundo Polo de dispensação
- Prescrições dispensadas segundo Medicamento
- Prescrições dispensadas segundo Diagnóstico

• Indicadores de Saúde,

• Indicadores de Pactuação,



GOVERNO DO ESTADO  
**RIO DE JANEIRO**  
Secretaria de Saúde

## Cenário das Arboviroses no ERJ.

14 de março de 2019

Casos de Dengue, Zika e Chikungunya, ERJ, por semana de início de sintomas – de 01/01/19 a 07/03/2019 (SE 01 a 09)



2.163 casos de Dengue

123 casos de Zika

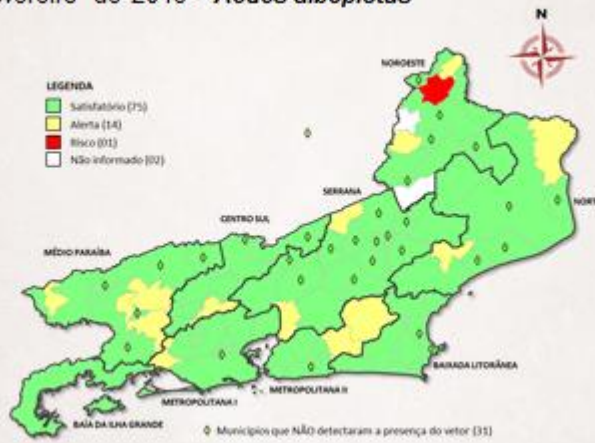
5.210 casos de Chikungunya

Fonte: SINANONLINE DENGVI e CHIKVI e SINANNET ZIKA, dados atualizados em 07/03/2019 e sujeitos à revisão.

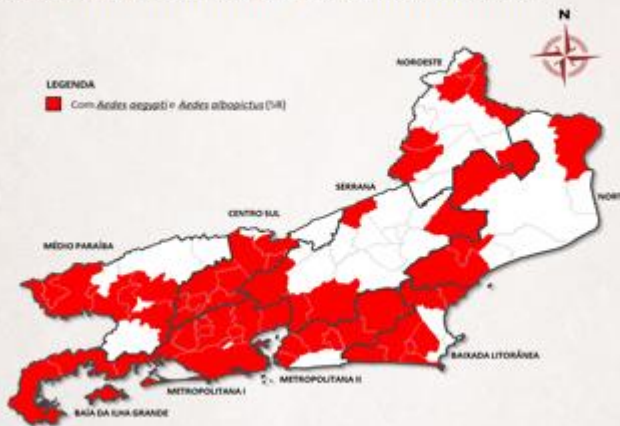




LIRAA: Fevereiro de 2019 - *Aedes albopictus*



LIRAA: Fevereiro de 2019  
Presença simultânea de *Aedes aegypti* e *Aedes albopictus*



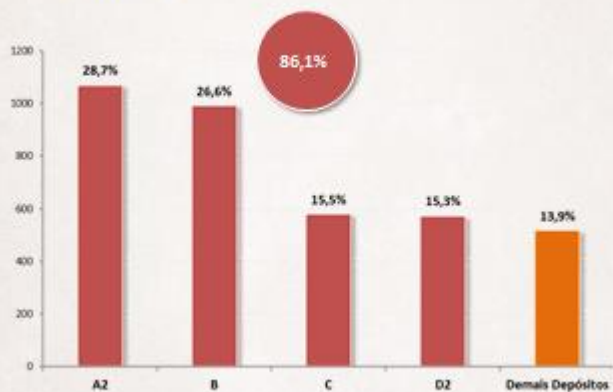
LIRAA: Fevereiro de 2019



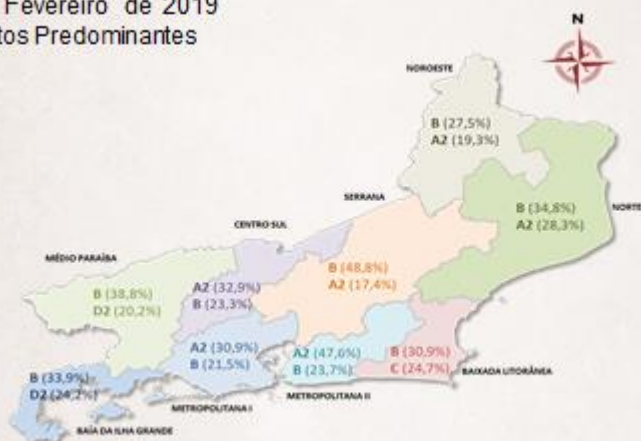
Classificação	Parâmetros	Nº Municípios	%	Nº estratos	%
Satisfatório	IIP <= 0,9	53	58,9	606	64,6
Alerta	1 <= IIP <= 3,9	36	40,0	309	32,9
Alto risco	IIP >= 4	01	1,1	23	2,5
<b>Total</b>		<b>90</b>	<b>100,00</b>	<b>938</b>	<b>100,00</b>

<b>Total criadouros</b>	<b>5.608</b>
<b>Criadouro predominante</b>	<b>%</b>
A2	28,7
B	26,6
C	15,5
D2	15,3
Demais criadouros	13,9
<b>Total</b>	<b>100,0</b>

LIRAA: Fevereiro de 2019  
Depósitos Predominantes



LIRAA: Fevereiro de 2019  
Depósitos Predominantes



GOVERNO DO ESTADO  
**RIO DE JANEIRO**  
Secretaria de Saúde

Subsecretaria de Vigilância em Saúde  
Superintendência de Vigilância Epidemiológica e Ambiental

mario.ribeiro@saude.rj.gov.br



GOVERNO DO ESTADO  
**RIO DE JANEIRO**

Secretaria de Saúde

  
desiderata

- Do diagnóstico precoce ao registro do câncer infantojuvenil
- Capacitação de profissionais de saúde e
- registradores de câncer da Rede SUS (RJ)

  
desiderata

#### Objetivo

- Capacitar 1.600 profissionais de saúde da Estratégia de Saúde da Família do estado do Rio de Janeiro
- Capacitar 80 registradores de câncer dos hospitais que possuem RHC no estado do Rio de Janeiro



  
desiderata

 GOVERNO DO ESTADO  
**RIO DE JANEIRO**  
Secretaria de Saúde

## Proposta sobre a capacitação ESF nas regionais



POPULAÇÃO INFANTIL (0 A 19 ANOS) E ESTIMATIVA DE INCIDÊNCIA ANUAL DE CÂNCER POR REGIÃO DE SAÚDE no estado do Rio de Janeiro - ano 2015, estimativa, em mil pessoas

Estimativa de nascimentos  
Estado: 600  
Municípios: 238  
Taxa: 17,00‰

População  
Infantilm  
Municípios



Região de Saúde	Nº de Turmas	Quando começar
Bahia da Ilha Grande	1	2019
Baixada Litorânea	1	2019
Centro-Sul	1	2019
Médio Paraíba	2	
Metropolitana I	10	2019
Metropolitana I (MRJ)	10	
Metropolitana II	9	
Norte	2	
Noroeste	2	
Serrana	2	2019

## Sobre a capacitação ESF



❖ Aprovada pelo Ministério da Saúde, em 01 de dezembro de 2017, no âmbito do Programa Nacional de Apoio a Atenção Oncológica (PRONON).

### ❖ Objetivo da capacitação

Realizar 40 capacitações para turmas de até 40 profissionais de saúde nas 9 regiões de saúde.

### ❖ Carga horária

3 dias de capacitação  
06 módulos temáticos  
24 horas de curso para médicos e enfermeiros  
20 horas curso para os demais profissionais de saúde

### ❖ RH

Equipe Desiderata (Coordenador, administrativo)  
Coordenador Local (representante de CIES designado pela região)



## Informações Gerais



### ❖ Gestão

Toda a parte administrativa será desenvolvida pelo Instituto Desiderata.

### ❖ Logística

O transporte dos docentes será contratado pelo Instituto Desiderata.

### ❖ Contrapartida do Município

Sala com ar-condicionado, cadeias móveis (preferencialmente) e Datashow.  
Almoço para docentes e coordenador da capacitação.  
Identificar um enfermeiro da ESF para dar a aula ESF e a criança com câncer.



**Obrigada!**



GOVERNO DO ESTADO  
**RIO DE JANEIRO**  
Secretaria de Saúde

Laurenice Pires | Gerente de Saúde  
Claudia Bezerra | Coordenadora da capacitação  
laurenice@desiderata.org.br

(21) 2540-0066  
desiderata.org.br



## ANEXO IV

**XV ENAM**  
XV Encontro Nacional de Aleitamento Materno  
**V ENACS**  
V Encontro Nacional de Alimentação Complementar Saudável  
**3rd WBC**  
3<sup>rd</sup> World Breastfeeding Conference  
**1st WCFC**  
1<sup>st</sup> World Complementary Feeding Conference

**Amamentação e alimentação complementar saudável: direitos humanos a serem protegidos para a vida**

11 a 15 de novembro de 2019  
RIO DE JANEIRO | RJ

**IBFAN**

## HISTÓRICO



**WORLD BREASTFEEDING CONFERENCE  
2012 - INDIA**

**2016 - ÁFRICA DO SUL**



**2016  
2ND WORLD  
BREASTFEEDING  
CONFERENCE**  
*babies need mom-made, not man-made*

**ENCONTRO NACIONAL DE  
ALEITAMENTO MATERNO  
Desde 1991 - bianuais**

**AMAMENTAÇÃO E ALIMENTAÇÃO COMPLEMENTAR SAUDÁVEL  
SUSTENTABILIDADE NO SÉCULO XXI  
XIV ENAM**

XIV Encontro Nacional de Aleitamento Materno  
V ENACS - V Encontro Nacional de Alimentação Complementar Saudável

21 a 23 de novembro de 2019 | Centro de Cultura e Eventos | Universidade Federal de Santa Catarina | Florianópolis (SC) Brasil

1. **Executiva:** Maria Inês Oliveira, Marina Rea, Cristiano Boccolini, Inês Rugani, Fabiana Muller, Marta Trejos.
2. **Científica:** Cristiano Boccolini, Inês Rugani, Herdy, Marcus Renato, Marina Rea, Maria Inês, Evangelia, Renara, Elsa Giuliani, Cesar Victora, Patrícia Lima, Marcos Arana.
3. **Estrutura:** Inês Rugani, Fabiana Muller, Maria Inês, Rosana de Divitis, Enilce Sally, Margareth, Conceição Salomão, Elda Tavares, Abilene G.
4. **Comunicação:** Fernanda Hack, Ana Paula Freire, Marcus Renato, Cristine Nogueira.
5. **Financeira:** Fabiana Muller, Marina Rea, Herdy, Maria Inês.
6. **Enanzinho/Enaczinho:** Elda Tavares, Jorginete Damião, Abilene Gouvea, Fabiola Cassab, Rosane Rito, Maria Lúcia Futuro, Patrícia Lima.
7. **Mil Mães:** Rosane Rito, Patricia Lima, Conceição, Fabiola Cassab, Margareth Costa e Silva.
8. **Cultural:** Aline Sudo, Mª Lúcia Futuro, Ana Paula.

EQUIPE ORGANIZADORA:



MÉTODO

## OBJETIVO



Congregar profissionais de saúde, pesquisadores e sociedade civil para promover articulação, democratização do conhecimento científico e amplo debate sobre aleitamento materno e alimentação complementar saudável, tendo como foco a proteção ao direito humano a essas práticas, para a preservação da vida.

## PROGRAMA

Dia 11 de novembro de 2019: Manhã - Mil Mães Amamentando (MAM)  
Tarde - cursos e oficinas pré-evento (UERJ)

Dia 12 de novembro de 2019: Manhã - cursos e oficinas pré-evento  
Tarde - cursos e oficinas pré-evento + inscrições e credenciamento



### CENTRO DE CONVENÇÕES SULAMÉRICA

Dia 13/11/2019		Dia 14/11/2019		Dia 15/11/2019	
7:00 - 9:00	Credenciamento	7:30 - 9:00	Comunicações Coordenadas	8:00 - 9:30	Comunicações Coordenadas
9:00 - 11:00	Solenidade de abertura	9:00 - 11:00	mesas redondas	9:30 - 11:30	mesas redondas
11:00 - 12:00	Conferência C. Victora	11:00 - 12:00	Conferencia	11:30 - 12:30	Conferencia
12:00 - 13:15	almoço	12:00 - 13:15	almoço	12:30 - 13:15	almoço
13:15 - 15:15	mesas redondas	13:15 - 15:15	mesas redondas	13:15 - 14:30	Enam/Enaczinho
15:15 - 15:45	Enamzinhos/Enacinhos	15:15 - 15:45	Enam/Enaczinho	14:30 - 15:30	Chamada à Ação
15:45 - 17:45	mesas redondas	15:30 - 17:00	Comunicações Coordenadas	15:30 - 17:00	Solenidade de encerramento
17:45 - 18:00	Intervalo	16:00 - 20h	Assembléias		
18:00 - 19:30	Comunicações Coordenadas	20:30h	Jantar por adesão		



GOVERNO DO ESTADO  
**RIO DE JANEIRO**

Secretaria de Saúde

## CAPACITAÇÃO MÓDULO PLANEJAMENTO

DigiSUS Gestor  
Estado do Rio de Janeiro

Assessoria de Planejamento

março | 2019

### DigiSUS Gestor



- ❖ O DIGISUS é a estratégia do Ministério da Saúde (MS) de incorporação da saúde digital (e-Saúde) como uma dimensão fundamental para o Sistema Único de Saúde (SUS).
- ❖ Por meio da disponibilização e uso de informação abrangente, de forma precisa e segura, a ação visa à melhoria constante da qualidade dos serviços, dos processos e da atenção à saúde.



## DigiSUS Gestor – Módulo Planejamento

- ❖ O Módulo Planejamento (DGMP) faz parte do sistema e deve ser utilizado para registro de informações relativas aos instrumentos de planejamento em saúde de estados, distrito federal e municípios – Planos de Saúde, Programações Anuais, Relatórios Quadrimestrais e Relatórios Anuais de Gestão.



## Oficinas de Capacitação DIGISUS

Fevereiro /2019: foram realizadas oficinas de Capacitação DIGISUS – Módulo Planejamento para as 9 Regiões de Saúde em parceria com a equipe técnica do Núcleo Estadual do Ministério da Saúde/SEINSF.



Data	Região	Nº de profissionais capacitados
03/02	Sala de Ilha Grande (*)	6
03/02	Serra da Litorânea (*)	18
11/02	Metropolitana II (*)	9
15/02 e 26/02	Serra (*)	23
19/02	Norte (Campos de Goytacazes)	13
19/02	Centro Sul (*)	13
21/02	Metropolitana I (*)	23
21/02	Nordeste (Itaperuna)	21
27/02	Médio Paraíba (Volta Redonda)	14
TOTAL		148

Participaram 86 municípios e 148 participantes (Gestores Municipais e Técnicos)  
 81% dos participantes indicados

## Próximos Passos



- ❖ Publicação da Portaria com liberação do *módulo de produção* do DIGISUS. Treinamento realizado com o *módulo treinamento*.
- ❖ Com esta Portaria os municípios passarão a utilizar o Sistema DIGISUS para alimentação do Ciclo de Planejamento: PES, PAS, 1º / 2º e 3º RDQA e RAG.
- ❖ Serão realizadas **duas oficinas adicionais** para os técnicos não capacitados. Expectativa de mais 44 técnicos municipais.
- ❖ Nota Técnica do MS até o final dessa semana com esclarecimentos de como finalizar o RAG e enviar para os CMS e CES.

### Questões críticas:

- Gestores não enviaram ofícios com as indicações: Quatis (MP); Silva Jardim (Metro II) e Duas Barras (SE);
- Gestores enviaram ofícios com indicações, mas não houve comparecimento de nenhum técnico: Volta Redonda (MP); Bom Jesus de Itabapoana (NO) e Bom Jardim (SE);
- Gestores indicaram apenas um técnico: Paracambi (CS), Três Rios (CS) e Rio das Flores (MP).



GOVERNO DO ESTADO  
**RIO DE JANEIRO**  
Secretaria de Saúde

Assessoria de Planejamento

[planejamento@saude.rj.gov.br](mailto:planejamento@saude.rj.gov.br)

Tel.: (21) 2332-6150

## ANEXO VI



GOVERNO DO ESTADO  
**RIO DE JANEIRO**  
Secretaria de Saúde

### 3ª Reunião ordinária da CIB

MARÇO|2019



#### Credenciamento

- **Processo EXT-PM/VA/22725/2018** - credenciamento e habilitação de 4(quatro) leitos de gestação de Alto Risco (GAR) tipo II, no hospital Escola Luiz Gioseffi Jaqnuzzi, CNES nº 2292912, localizado no município de **Valença/RJ**.

- **Processo EXT-PM/RJ/001264/2018** - credenciamento e habilitação em Hospital Dia no Hospital Municipal Lourenço Jorge/ Maternidade Leila Diniz, CNES nº 2270609, localizado no município de **Rio de Janeiro/RJ**.

- Intenção de habilitação da UNACON no Hospital de Japuíba, no município de Angra dos Reis.

-Intenção de habilitação da UNACON no Hospital de Japuiba, no município de Angra dos Reis.

## Teto Financeiro

- Retificação da Portaria GM/MS nº 2.416/2019, de 9 de agosto de 2018 – Estabelece a dedução de recursos referente ao Incentivo de Adesão à Contratualização - IAC, no âmbito do Programa de Reestruturação dos Hospitais de Ensino e dos Hospitais Filantrópicos.

Município	Gestão	CNES	Nº DA PORTARIA DO APORTE	VALOR DO RECURSO ANUAL
Porciuncula	Estadual	2272369	3172/2012	11.394,08
			1418/2012	26.624,42
			<b>TOTAL (dedução)</b>	<b>38.018,48</b>
			Recursos que permanecem	121.286,02

- Recurso deduzido equivocadamente da gestão estadual. Nesta pactuação a dedução será feita da gestão municipal (Porciuncula)

## Teto Financeiro

- Portaria GM/MS nº 4.361/2018, de 28 de dezembro de 2018 – Estabelece a suspensão temporária da transferência de recursos destinados ao custeio de Equipes Multiprofissionais de Atenção Domiciliar e Equipes Multiprofissionais de Apoio (Programa Melhor em Casa).

Município	Tipo	Valor mensal
Nova Iguaçu	EMAD I e EMAP	206.000,00
São Gonçalo	EMAD I e EMAP	56.000,00

Esta Portaria entra em vigor na data de sua publicação

## Teto Financeiro

- Portaria GM/MS nº 4.396/2018, de 28 de dezembro de 2018 – Estabelece a suspensão temporária da transferência de recursos destinados ao custeio de Equipes Multiprofissionais de Atenção Domiciliar e Equipes Multiprofissionais de Apoio (Programa Melhor em Casa).

Município	Tipo	Valor mensal
Nova Iguaçu	EMAD I	50.000,00
São Gonçalo	EMAD I e EMAP	56.000,00

Efeitos financeiros: A partir da 2ª parcela de 2019

## Teto Financeiro

- Portaria GM/MS nº 126/2019 – 25 de janeiro de 2019 – Estabelece a suspensão temporária da transferência de recursos destinados ao custeio de Equipes Multiprofissionais de Atenção Domiciliar e Equipes Multiprofissionais de Apoio (Programa Melhor em Casa).

Município	Tipo	Valor mensal
Nova Iguaçu	EMAD I	50.000,00

Esta Portaria entra em vigor na data de sua publicação

## Teto Financeiro

- Portaria GM/MS nº 130/2019, de 28 de janeiro de 2019 – Suspende o repasse do recurso financeiro destinado ao incentivo de custeio mensal de Unidades do Serviço de Atendimento Móvel de Urgência (SAMU 192).

Município	Unidade de Saúde / Tipo	Valor Mensal	Valor Anual
Pirai	USB	21.919,00	263.028,00
Pirai	USA	48.221,00	578.652,00
Rio de Janeiro (gestão estadual)	USB	13.125,00	157.500,00
Rio de Janeiro (gestão estadual)	USA	38.500,00	462.000,00

## Teto Financeiro

- Portaria GM/MS nº 197/2019, de 6 de fevereiro de 2019 – Divulga os montantes anuais alocados aos Estados, Distrito Federal e Municípios, destinados ao cofinanciamento das ações e serviços públicos de saúde no grupo de atenção de média e alta complexidade ambulatorial e hospitalar (Teto MAC).
- Conforme anexo II da Portaria, foi acrescido o recurso de custeio:

Município	Tipo	Portaria de habilitação	Valor mensal	Valor anual
Petrópolis	Central de Regulação	3448/2018	68.400,00	820.800,00

•Obs: O texto da portaria não explica os recursos alocados pelo Anexo II.

## Pactuações

### Remanejamento de São Gonçalo

Executor Anterior	Leito	Especialidade	Novo Executor	Cota Física	Cota Financeira anual
Niterói	Clínico	cardiologia	São Gonçalo	1.298	880.268,55



## ANEXO VII



Subsecretaria de Gestão da Atenção Integral à Saúde  
Superintendência de Atenção Especializada, Controle e Avaliação  
(21) 2333-4031 / (21) 2333-3880  
saeca@saude.rj.gov.br



### PACTUAÇÃO

MUNICÍPIO	OBJETO	Proposta
Petrópolis	Proposta de EP para Reforma da UBS Mosele	11129.4920001/18-012
	Aquisição de equipamentos e materiais permanentes para a Atenção Básica	11129.4920001/16-003
Conceição de Macabu	Construção de Academia da Saúde	
Rio Bonito	Atestado de Conclusão de Obra da UBS Ipê	12116187000113013
	Atestado de Conclusão de Obra da UBS Viçosa	12116187000113001

Superintendência de Atenção Primária à Saúde/SGAIS/SES-RJ



### PACTUAÇÃO

MUNICÍPIO	OBJETO	Proposta
Silva Jardim	Ordem de Início de Serviço de Obra de Ampliação da UBS de Pirineus	11740.5470001/16-002
Itaocara	Atestado de Conclusão de Obra da Academia da Saúde Bairro Cidade Nova	286155570002/12-002
	Atestado de Conclusão de Obra da Academia da Saúde na Praça Joaquim Soares Monteiro	286155570002/12-001
	Atestado de Conclusão de Obra da Academia da Saúde em Jaguarembé	286155570002/12-003
	Atestado de Conclusão de Obra da Academia da Saúde do Bairro Caxias	286155570001/11-001

Superintendência de Atenção Primária à Saúde/SGAIS/SES-RJ



## PACTUAÇÃO

MUNICÍPIO	OBJETO	Proposta
Valença	Atestado de Conclusão de Obra de construção da UBS Biquinha	119342110001/13-006
	Atestado de Conclusão de Obra construção da UBSSão José das Palmeiras	11934211001/13-011
	Atestado de Conclusão de Obra construção da UBS Varginha	119342110001/13-007

Superintendência de Atenção Primária à Saúde/SGAIS/SES-RJ



**Superintendência de Atenção Primária à Saúde  
SAPS/SGAIS/SES-RJ**

**[sab.sas@saude.rj.gov.br](mailto:sab.sas@saude.rj.gov.br)**

**Tel.: (21) 2333-3704/3711**

## ANEXO VIII

MINUTA DE DELIBERAÇÃO CIB-RJ Nº XXX DE XX DE MARÇO DE 2019

### **PACTUAÇÃO ESTADUAL DAS METAS DOS INDICADORES, PACTUADOS EM CIT E CIB-RJ PARA O ANO DE 2019.**

O Presidente da Comissão Intergestores Bipartite, no uso das suas atribuições e,

#### **CONSIDERANDO:**

- a Resolução CIT nº 08 de 24/11/2016, que dispõe sobre os indicadores para o processo nacional de pactuação interfederativa, relativo ao ano de 2019;

- a Deliberação CIB-RJ, nº XXX de fevereiro de 2019, que aprova o cronograma para a pactuação das metas dos indicadores 2019 e pactua o acréscimo de indicadores no Rol Interfederativo para monitoramento no âmbito estadual;

#### **DELIBERA:**

Art. 1º - Pactuar as metas e indicadores estaduais, no processo de fortalecimento do planejamento do Sistema Único de Saúde (SUS), em conformidade com a Resolução CIT nº 08 de 24/11/2016, para o ano de 2019.

Art. 3º - Esta Deliberação entrará em vigor a partir da data de sua publicação, ficando revogadas as disposições em contrário.

Rio de Janeiro, XX de março de 2019.

EDMAR SANTOS

Presidente



GOVERNO DO ESTADO  
**RIO DE JANEIRO**  
Secretaria de Saúde

## PACTUAÇÃO

### NORMAS DE EXECUÇÃO E FINANCIAMENTO DO COMPONENTE BÁSICO DA ASSISTÊNCIA FARMACÊUTICA NO ÂMBITO DO ESTADO DO RIO DE JANEIRO

Superintendência de Assistência Farmacêutica e Insumos  
Estratégicos  
SAFIE/SGAIS/SES-RJ

Março/2019

## PACTUAÇÃO CBAF



- Aprovar as normas de financiamento e de execução do CBAF no âmbito do SUS no estado do Rio de Janeiro;
- O financiamento do CBAF destina-se à aquisição de medicamentos e insumos constantes nos anexos I e IV da RENAME vigente, incluindo plantas medicinais, matrizes homeopáticas, etc.
- A execução do CBAF no estado do Rio de Janeiro é **descentralizada**, sendo de responsabilidade dos municípios a **seleção, programação, aquisição, armazenamento, controle de estoque e prazos de validade, distribuição e dispensação dos medicamentos e insumos do CBAF.**

ANEXO 1

UNIÃO	ESTADO RJ	MUNICÍPIOS
R\$ 5,58 hab/ano	R\$ 2,50 hab/ano	R\$ 2,36 hab/ano

Utilizou-se a população estimada de maior quantitativo populacional pelo Censo da Fundação Instituto Brasileiro de Geografia e Estatística (IBGE), dentre os anos 2009, 2011 e 2016.

ANEXO II – Elenco Mínimo

Município	População residente estimada 2013	População estimada 2019	Diferença População 2013-2019 (%)
Rio das Ostras	110.892	136.626	23
Meriú	131.335	149.876	14
Casimiro de Abreu	36.380	41.167	13
Macacé	212.433	239.471	13
Iguaba Grande	23.475	26.430	13
Cerapebas	13.697	15.293	12
Quissamã	20.747	23.125	11
Mangaratiba	37.343	41.557	11
Cabo Frio	190.787	212.289	11
Armação dos Búzios	28.653	31.674	11
Angra dos Reis	173.370	191.504	10
Saquarema	75.906	83.730	10
São Pedro de Aldeia	89.739	98.470	10
Porto Real	16.938	18.552	10
Varre-Sai	9.600	10.500	9
Araucária	114.250	124.940	9
Guapimirim	52.522	57.105	9
Itaguaí	111.171	120.855	9

## PACTUAÇÃO CBAF

- O financiamento do CBAF no âmbito da Política Nacional de Atenção Integral à Saúde das Pessoas Privadas de Liberdade no Sistema Prisional (PNAISP) é de responsabilidade do Ministério da Saúde.
- Os valores para execução do CBAF no âmbito da PNAISP poderão ser repassados diretamente aos municípios que possuem unidades prisionais, mediante pactuação prévia na CIB/RJ, desde que aderidos à PNAISP.

Municípios com unidade prisional	
Campos dos Goytacazes	Niterói
Itaperuna	Resende
Japeri	Rio de Janeiro
Magé	São Gonçalo

O Ministério da Saúde atualiza anualmente o valor repassado de acordo com a variação populacional através de publicação de Portarias.

Portaria nº 2.765, de 12 de dezembro de 2014

## PACTUAÇÃO CBAF

- I - Os itens referentes às informações de identificação e de movimentação financeira dos recursos do Relatório Quadrimestral são de preenchimento obrigatório, inclusive no caso da prestação de contas referente aos recursos recebidos pelo CBAF no âmbito da PNAISP;
- II - As informações referentes aos demais itens (3, 4, 5 e 6) poderão ser encaminhadas através do preenchimento no próprio modelo de Relatório Quadrimestral, ou por meio de envio de relatório do Sistema HÓRUS ou de sistema próprio, contendo o conjunto de dados e eventos previstos no anexo da Portaria nº 957/GM/MS, de 10 de maio de 2016.

O Relatório Quadrimestral da Gestão dos Recursos do Componente Básico da Assistência Farmacêutica deverá ser encaminhado regularmente à SAFIE, até os dias:

- 30/05 (referente ao 1º quadrimestre do ano em curso);
- 30/09 (referente ao 2º quadrimestre do ano em curso); e até
- 28/02 (referente ao 3º quadrimestre do ano anterior).

Em versão eletrônica, em planilha de Excel®, junto à cópia digitalizada de ofício assinado pelo Secretário Municipal de Saúde, pelo e-mail ([gestao.farmacia@saude.rj.gov.br](mailto:gestao.farmacia@saude.rj.gov.br)).





GOVERNO DO ESTADO  
**RIO DE JANEIRO**  
Secretaria de Saúde

Coordenação de Gestão de Assistência Farmacêutica  
SAFIE-SGAIS-SES/RJ  
gestao.farmacia@saude.rj.gov.br

ANEXO X

ANEXO XI



TERCEIRO DA SAÚDE - MS  
FARMACIA DE ATENÇÃO À SAÚDE - SAS  
FUNDAMENTO DE REGULAÇÃO, AVALIAÇÃO E CONTROLE DE SISTEMAS - DRAC  
COMISSÃO GERAL DE CONTROLE DE SERVIÇOS E SISTEMAS - CGCSS

## Relatório da política de cirurgias eletivas - PT 2.895 de 13/09/2016

UF	IBGE	GESTOR	GESTÃO	COMP	META	QUANTIDADE MAC	VALOR PRODUÇÃO MAC	DIFERENÇA	STATUS
						41.490	7.661.608,42		
	330000	JANEIRO				2.293	2.821.964,16		
			ESTADUAL	01808	452	507	687.365,90	55	SIM
			ESTADUAL	01809	452	466	529.427,28	14	SIM
			ESTADUAL	01810	452	490	571.950,03	38	SIM
			ESTADUAL	01811	452	379	486.292,18	-73	NÃO
			ESTADUAL	01812	452	451	546.928,77	-1	NÃO
	330010	DOS REIS				590	406.303,77		
			IUNICIPAL	01808	63	52	28.325,68	-11	NÃO
			IUNICIPAL	01809	63	4	3.267,81	-59	NÃO
			IUNICIPAL	01810	63	298	232.633,71	235	SIM
			IUNICIPAL	01811	63	164	103.738,01	101	SIM
			IUNICIPAL	01812	63	72	38.338,56	9	SIM
	330015	DE				16	8.360,68		

		IUNICIPAL	01808	7	10	5.452,82	3	SIM
		IUNICIPAL	01809	7	1	434,99	-6	NÃO
		IUNICIPAL	01810	7	0	0,00	-7	NÃO
		IUNICIPAL	01811	7	3	1.762,07	-4	NÃO
		IUNICIPAL	01812	7	2	710,80	-5	NÃO
	<b>330020</b>	<b>AMA</b>			<b>21</b>	<b>6.793,81</b>		
		IUNICIPAL	01808	28	5	1.629,97	-23	NÃO
		IUNICIPAL	01809	28	14	4.550,90	-14	NÃO
		IUNICIPAL	01810	28	2	612,94	-26	NÃO
		IUNICIPAL	01811	28	0	0,00	-28	NÃO
		IUNICIPAL	01812	28	0	0,00	-28	NÃO
	<b>330023</b>	<b>AO DOS BUZIOS</b>			<b>143</b>	<b>70.644,86</b>		
		IUNICIPAL	01808	13	67	37.130,30	54	SIM
		IUNICIPAL	01809	13	39	18.654,46	26	SIM
		IUNICIPAL	01810	13	10	3.327,12	-3	NÃO
		IUNICIPAL	01811	13	27	11.532,98	14	SIM
		IUNICIPAL	01812	13	0	0,00	-13	NÃO
	<b>330030</b>	<b>DO PIRAI</b>			<b>159</b>	<b>88.858,87</b>		
		IUNICIPAL	01808	46	35	19.568,61	-11	NÃO
		IUNICIPAL	01809	46	28	14.027,41	-18	NÃO
		IUNICIPAL	01810	46	35	18.075,66	-11	NÃO
		IUNICIPAL	01811	46	35	24.176,88	-11	NÃO
		IUNICIPAL	01812	46	26	13.010,31	-20	NÃO
	<b>330040</b>	<b>MANSA</b>			<b>410</b>	<b>262.214,17</b>		
		IUNICIPAL	01808	44	77	43.873,58	33	SIM
		IUNICIPAL	01809	44	53	34.402,62	9	SIM
		IUNICIPAL	01810	44	87	52.620,02	43	SIM
		IUNICIPAL	01811	44	121	84.822,92	77	SIM
		IUNICIPAL	01812	44	72	46.495,03	28	SIM
	<b>330045</b>	<b>RD ROXO</b>			<b>230</b>	<b>150.536,58</b>		
		IUNICIPAL	01808	316	117	80.688,74	-199	NÃO
		IUNICIPAL	01809	316	36	23.057,27	-280	NÃO
		IUNICIPAL	01810	316	30	18.999,75	-286	NÃO
		IUNICIPAL	01811	316	22	13.580,85	-294	NÃO
		IUNICIPAL	01812	316	25	14.209,97	-291	NÃO
	<b>330050</b>	<b>RDIM</b>			<b>34</b>	<b>18.825,20</b>		
		IUNICIPAL	01808	7	9	4.578,11	2	SIM
		IUNICIPAL	01809	7	5	2.406,55	-2	NÃO
		IUNICIPAL	01810	7	3	1.938,79	-4	NÃO
		IUNICIPAL	01811	7	7	3.974,23	0	SIM
		IUNICIPAL	01812	7	10	5.927,52	3	SIM
	<b>330060</b>	<b>SUS DO ITABAPOANA</b>			<b>97</b>	<b>48.776,63</b>		
		IUNICIPAL	01808	12	35	19.650,45	23	SIM
		IUNICIPAL	01809	12	28	13.783,53	16	SIM
		IUNICIPAL	01810	12	10	3.583,51	-2	NÃO

		IUNICIPAL	01811	12	12	5.724,40	0	SIM
		IUNICIPAL	01812	12	12	6.034,74	0	SIM
330070	RIO				20	7.649,95		
		IUNICIPAL	01808	66	6	2.901,56	-60	NÃO
		IUNICIPAL	01809	66	2	423,96	-64	NÃO
		IUNICIPAL	01810	66	3	737,88	-63	NÃO
		IUNICIPAL	01811	66	3	1.070,26	-63	NÃO
		IUNICIPAL	01812	66	6	2.516,29	-60	NÃO
330080	FEIRAS DE MACACU				1	306,47		
		IUNICIPAL	01808	1	1	306,47	0	SIM
		IUNICIPAL	01809	1	0	0,00	-1	NÃO
		IUNICIPAL	01810	1	0	0,00	-1	NÃO
		IUNICIPAL	01811	1	0	0,00	-1	NÃO
		IUNICIPAL	01812	1	0	0,00	-1	NÃO
330090	CI				48	25.369,38		
		IUNICIPAL	01808	6	7	2.895,25	1	SIM
		IUNICIPAL	01809	6	15	8.366,90	9	SIM
		IUNICIPAL	01810	6	12	7.057,01	6	SIM
		IUNICIPAL	01811	6	4	1.812,37	-2	NÃO
		IUNICIPAL	01812	6	10	5.237,85	4	SIM
330100	S DOS GOYTACAZES				1.469	887.120,87		
		IUNICIPAL	01808	258	305	154.788,03	47	SIM
		IUNICIPAL	01809	258	291	172.798,14	33	SIM
		IUNICIPAL	01810	258	193	130.434,55	-65	NÃO
		IUNICIPAL	01811	258	285	172.012,60	27	SIM
		IUNICIPAL	01812	258	395	257.087,55	137	SIM
330110	GALO				19	9.922,66		
		IUNICIPAL	01808	0	7	4.036,67	7	SIM
		IUNICIPAL	01809	0	4	1.523,26	4	SIM
		IUNICIPAL	01810	0	2	1.008,99	2	SIM
		IUNICIPAL	01811	0	4	2.492,59	4	SIM
		IUNICIPAL	01812	0	2	861,15	2	SIM
330120					7	3.500,41		
		IUNICIPAL	01808	7	5	2.507,67	-2	NÃO
		IUNICIPAL	01809	7	1	272,97	-6	NÃO
		IUNICIPAL	01810	7	0	0,00	-7	NÃO
		IUNICIPAL	01811	7	0	0,00	-7	NÃO
		IUNICIPAL	01812	7	1	719,77	-6	NÃO
330130	RO DE ABREU				112	60.001,72		
		IUNICIPAL	01808	16	27	13.700,18	11	SIM
		IUNICIPAL	01809	16	23	12.411,00	7	SIM
		IUNICIPAL	01810	16	18	8.290,42	2	SIM
		IUNICIPAL	01811	16	28	16.078,93	12	SIM
		IUNICIPAL	01812	16	16	9.521,19	0	SIM
330170	DE CAXIAS				528	67.703,37		

		IUNICIPAL	01808	83	124	22.012,71	41	SIM
		IUNICIPAL	01809	83	106	10.581,32	23	SIM
		IUNICIPAL	01810	83	99	7.796,25	16	SIM
		IUNICIPAL	01811	83	100	19.516,84	17	SIM
		IUNICIPAL	01812	83	99	7.796,25	16	SIM
	<b>330185</b>	<b>MIRIM</b>			<b>126</b>	<b>67.993,82</b>		
		IUNICIPAL	01808	29	19	10.631,52	-10	NÃO
		IUNICIPAL	01809	29	47	24.764,13	18	SIM
		IUNICIPAL	01810	29	38	21.166,14	9	SIM
		IUNICIPAL	01811	29	14	8.130,58	-15	NÃO
		IUNICIPAL	01812	29	8	3.301,45	-21	NÃO
	<b>330190</b>	<b>RAI</b>			<b>118</b>	<b>53.429,08</b>		
		IUNICIPAL	01808	13	40	19.992,00	27	SIM
		IUNICIPAL	01809	13	37	18.103,76	24	SIM
		IUNICIPAL	01810	13	15	4.002,15	2	SIM
		IUNICIPAL	01811	13	17	7.266,52	4	SIM
		IUNICIPAL	01812	13	9	4.064,65	-4	NÃO
	<b>330200</b>	<b>AI</b>			<b>7</b>	<b>2.145,29</b>		
		IUNICIPAL	01808	3	0	0,00	-3	NÃO
		IUNICIPAL	01809	3	0	0,00	-3	NÃO
		IUNICIPAL	01810	3	2	612,94	-1	NÃO
		IUNICIPAL	01811	3	5	1.532,35	2	SIM
		IUNICIPAL	01812	3	0	0,00	-3	NÃO
	<b>330210</b>	<b>ARA</b>			<b>40</b>	<b>19.702,16</b>		
		IUNICIPAL	01808	9	9	4.425,68	0	SIM
		IUNICIPAL	01809	9	11	5.407,23	2	SIM
		IUNICIPAL	01810	9	20	9.869,25	11	SIM
		IUNICIPAL	01811	9	0	0,00	-9	NÃO
		IUNICIPAL	01812	9	0	0,00	-9	NÃO
	<b>330220</b>	<b>UNA</b>			<b>1.095</b>	<b>497.835,99</b>		
		IUNICIPAL	01808	98	245	113.034,82	147	SIM
		IUNICIPAL	01809	98	197	98.331,79	99	SIM
		IUNICIPAL	01810	98	265	127.892,67	167	SIM
		IUNICIPAL	01811	98	292	122.096,11	194	SIM
		IUNICIPAL	01812	98	96	36.480,60	-2	NÃO
	<b>330240</b>				<b>436</b>	<b>297.931,82</b>		
		IUNICIPAL	01808	51	98	62.127,34	47	SIM
		IUNICIPAL	01809	51	96	74.108,57	45	SIM
		IUNICIPAL	01810	51	104	76.067,89	53	SIM
		IUNICIPAL	01811	51	65	43.638,64	14	SIM
		IUNICIPAL	01812	51	73	41.989,38	22	SIM
	<b>330250</b>				<b>133</b>	<b>51.954,38</b>		
		IUNICIPAL	01808	15	44	16.082,18	29	SIM
		IUNICIPAL	01809	15	19	7.190,25	4	SIM
		IUNICIPAL	01810	15	25	9.676,82	10	SIM

		IUNICIPAL	01811	15	22	9.153,25	7	SIM
		IUNICIPAL	01812	15	23	9.851,88	8	SIM
330260	RATIBA				0	0,00		
		IUNICIPAL	01808	0	0	0,00	0	SIM
		IUNICIPAL	01809	0	0	0,00	0	SIM
		IUNICIPAL	01810	0	0	0,00	0	SIM
		IUNICIPAL	01811	0	0	0,00	0	SIM
		IUNICIPAL	01812	0	0	0,00	0	SIM
330270	A				0	0,00		
		IUNICIPAL	01808	0	0	0,00	0	SIM
		IUNICIPAL	01809	0	0	0,00	0	SIM
		IUNICIPAL	01810	0	0	0,00	0	SIM
		IUNICIPAL	01811	0	0	0,00	0	SIM
		IUNICIPAL	01812	0	0	0,00	0	SIM
330285	ITA				0	0,00		
		IUNICIPAL	01808	14	0	0,00	-14	NÃO
		IUNICIPAL	01809	14	0	0,00	-14	NÃO
		IUNICIPAL	01810	14	0	0,00	-14	NÃO
		IUNICIPAL	01811	14	0	0,00	-14	NÃO
		IUNICIPAL	01812	14	0	0,00	-14	NÃO
330290	L PEREIRA				69	38.293,77		
		IUNICIPAL	01808	38	18	9.771,12	-20	NÃO
		IUNICIPAL	01809	38	17	9.465,36	-21	NÃO
		IUNICIPAL	01810	38	12	6.103,53	-26	NÃO
		IUNICIPAL	01811	38	17	9.489,87	-21	NÃO
		IUNICIPAL	01812	38	5	3.463,89	-33	NÃO
330300	EMA				0	0,00		
		IUNICIPAL	01808	2	0	0,00	-2	NÃO
		IUNICIPAL	01809	2	0	0,00	-2	NÃO
		IUNICIPAL	01810	2	0	0,00	-2	NÃO
		IUNICIPAL	01811	2	0	0,00	-2	NÃO
		IUNICIPAL	01812	2	0	0,00	-2	NÃO
330310	DADE				18	8.434,12		
		IUNICIPAL	01808	3	4	1.762,86	1	SIM
		IUNICIPAL	01809	3	4	1.987,44	1	SIM
		IUNICIPAL	01810	3	4	2.033,20	1	SIM
		IUNICIPAL	01811	3	6	2.650,62	3	SIM
		IUNICIPAL	01812	3	0	0,00	-3	NÃO
330320	OLIS				135	94.415,70		
		IUNICIPAL	01808	0	25	19.290,00	25	SIM
		IUNICIPAL	01809	0	37	18.798,90	37	SIM
		IUNICIPAL	01810	0	22	16.975,20	22	SIM
		IUNICIPAL	01811	0	24	18.518,40	24	SIM
		IUNICIPAL	01812	0	27	20.833,20	27	SIM
330330	OI				4.117	2.070.268,36		

		IUNICIPAL	01808	1387	923	499.494,93	-464	NÃO
		IUNICIPAL	01809	1387	709	254.279,18	-678	NÃO
		IUNICIPAL	01810	1387	557	361.172,34	-830	NÃO
		IUNICIPAL	01811	1387	831	446.746,65	-556	NÃO
		IUNICIPAL	01812	1387	1.097	508.575,26	-290	NÃO
	<b>330340</b>	<b>RIBURGO</b>			<b>118</b>	<b>59.853,02</b>		
		IUNICIPAL	01808	10	20	8.914,28	10	SIM
		IUNICIPAL	01809	10	18	8.996,36	8	SIM
		IUNICIPAL	01810	10	51	27.600,70	41	SIM
		IUNICIPAL	01811	10	26	12.642,54	16	SIM
		IUNICIPAL	01812	10	3	1.699,14	-7	NÃO
	<b>330350</b>	<b>GUACU</b>			<b>335</b>	<b>213.104,82</b>		
		IUNICIPAL	01808	296	0	0,00	-296	NÃO
		IUNICIPAL	01809	296	52	36.867,29	-244	NÃO
		IUNICIPAL	01810	296	130	88.023,24	-166	NÃO
		IUNICIPAL	01811	296	83	47.061,68	-213	NÃO
		IUNICIPAL	01812	296	70	41.152,61	-226	NÃO
	<b>330360</b>	<b>AMBI</b>			<b>0</b>	<b>0,00</b>		
		IUNICIPAL	01808	0	0	0,00	0	SIM
		IUNICIPAL	01809	0	0	0,00	0	SIM
		IUNICIPAL	01810	0	0	0,00	0	SIM
		IUNICIPAL	01811	0	0	0,00	0	SIM
		IUNICIPAL	01812	0	0	0,00	0	SIM
	<b>330370</b>	<b>SA DO SUL</b>			<b>87</b>	<b>41.679,13</b>		
		IUNICIPAL	01808	20	15	6.675,86	-5	NÃO
		IUNICIPAL	01809	20	15	6.851,50	-5	NÃO
		IUNICIPAL	01810	20	20	8.482,53	0	SIM
		IUNICIPAL	01811	20	18	10.247,01	-2	NÃO
		IUNICIPAL	01812	20	19	9.422,23	-1	NÃO
	<b>330380</b>	<b>Y</b>			<b>88</b>	<b>49.969,96</b>		
		IUNICIPAL	01808	5	23	12.700,09	18	SIM
		IUNICIPAL	01809	5	20	11.538,52	15	SIM
		IUNICIPAL	01810	5	24	12.998,43	19	SIM
		IUNICIPAL	01811	5	15	8.848,52	10	SIM
		IUNICIPAL	01812	5	6	3.884,40	1	SIM
	<b>330390</b>	<b>POLIS</b>			<b>1.214</b>	<b>828.616,91</b>		
		IUNICIPAL	01808	178	359	239.041,61	181	SIM
		IUNICIPAL	01809	178	296	209.700,66	118	SIM
		IUNICIPAL	01810	178	309	234.402,27	131	SIM
		IUNICIPAL	01811	178	186	132.100,83	8	SIM
		IUNICIPAL	01812	178	64	13.371,54	-114	NÃO
	<b>330400</b>	<b></b>			<b>288</b>	<b>180.489,30</b>		
		IUNICIPAL	01808	81	179	105.429,73	98	SIM
		IUNICIPAL	01809	81	99	69.637,56	18	SIM
		IUNICIPAL	01810	81	2	1.216,07	-79	NÃO

		IUNICIPAL	01811	81	3	1.695,09	-78	NÃO
		IUNICIPAL	01812	81	5	2.510,85	-76	NÃO
330410	JUNCULA				0	0,00		
		IUNICIPAL	01808	5	0	0,00	-5	NÃO
		IUNICIPAL	01809	5	0	0,00	-5	NÃO
		IUNICIPAL	01810	5	0	0,00	-5	NÃO
		IUNICIPAL	01811	5	0	0,00	-5	NÃO
		IUNICIPAL	01812	5	0	0,00	-5	NÃO
330411	REAL				42	21.943,73		
		IUNICIPAL	01808	2	19	8.756,26	17	SIM
		IUNICIPAL	01809	2	14	7.471,23	12	SIM
		IUNICIPAL	01810	2	9	5.716,24	7	SIM
		IUNICIPAL	01811	2	0	0,00	-2	NÃO
		IUNICIPAL	01812	2	0	0,00	-2	NÃO
330412	S				26	13.883,75		
		IUNICIPAL	01808	1	9	5.001,64	8	SIM
		IUNICIPAL	01809	1	7	4.164,53	6	SIM
		IUNICIPAL	01810	1	4	1.576,57	3	SIM
		IUNICIPAL	01811	1	6	3.141,01	5	SIM
		IUNICIPAL	01812	1	0	0,00	-1	NÃO
330415	AMA				119	56.079,25		
		IUNICIPAL	01808	13	40	16.840,34	27	SIM
		IUNICIPAL	01809	13	13	8.117,15	0	SIM
		IUNICIPAL	01810	13	38	16.030,53	25	SIM
		IUNICIPAL	01811	13	15	7.387,05	2	SIM
		IUNICIPAL	01812	13	13	7.704,18	0	SIM
330420	DE				845	535.963,59		
		IUNICIPAL	01808	60	170	115.002,52	110	SIM
		IUNICIPAL	01809	60	178	107.206,93	118	SIM
		IUNICIPAL	01810	60	221	132.986,70	161	SIM
		IUNICIPAL	01811	60	161	103.759,86	101	SIM
		IUNICIPAL	01812	60	115	77.007,58	55	SIM
330430	NITO				327	188.365,77		
		IUNICIPAL	01808	33	87	47.993,58	54	SIM
		IUNICIPAL	01809	33	77	48.083,97	44	SIM
		IUNICIPAL	01810	33	76	43.813,32	43	SIM
		IUNICIPAL	01811	33	48	28.184,57	15	SIM
		IUNICIPAL	01812	33	39	20.290,33	6	SIM
330440	ARO				19	6.762,97		
		IUNICIPAL	01808	10	0	0,00	-10	NÃO
		IUNICIPAL	01809	10	0	0,00	-10	NÃO
		IUNICIPAL	01810	10	8	3.237,15	-2	NÃO
		IUNICIPAL	01811	10	11	3.525,82	1	SIM
		IUNICIPAL	01812	10	0	0,00	-10	NÃO
330452	S OSTRAS				4	1.545,13		

		IUNICIPAL	01808	36	3	1.110,14	-33	NÃO
		IUNICIPAL	01809	36	1	434,99	-35	NÃO
		IUNICIPAL	01810	36	0	0,00	-36	NÃO
		IUNICIPAL	01811	36	0	0,00	-36	NÃO
		IUNICIPAL	01812	36	0	0,00	-36	NÃO
330455	JANEIRO				19.968	3.688.310,70		
		IUNICIPAL	01808	025	4.313	2.875.225,89	2288	SIM
		IUNICIPAL	01809	025	4.810	3.168.587,35	2785	SIM
		IUNICIPAL	01810	025	5.011	3.504.386,68	2986	SIM
		IUNICIPAL	01811	025	3.094	2.194.652,60	1069	SIM
		IUNICIPAL	01812	025	2.740	1.945.458,18	715	SIM
330460	MARIA MADALENA				13	6.467,76		
		IUNICIPAL	01808	4	0	0,00	-4	NÃO
		IUNICIPAL	01809	4	0	0,00	-4	NÃO
		IUNICIPAL	01810	4	5	2.277,37	1	SIM
		IUNICIPAL	01811	4	8	4.190,39	4	SIM
		IUNICIPAL	01812	4	0	0,00	-4	NÃO
330470	ANTONIO DE PADUA				58	31.340,71		
		IUNICIPAL	01808	15	14	7.021,85	-1	NÃO
		IUNICIPAL	01809	15	19	9.764,91	4	SIM
		IUNICIPAL	01810	15	9	4.308,83	-6	NÃO
		IUNICIPAL	01811	15	16	10.245,12	1	SIM
		IUNICIPAL	01812	15	0	0,00	-15	NÃO
330480	DELIS				104	60.928,55		
		IUNICIPAL	01808	11	11	5.665,16	0	SIM
		IUNICIPAL	01809	11	22	12.115,02	11	SIM
		IUNICIPAL	01810	11	27	15.392,44	16	SIM
		IUNICIPAL	01811	11	29	16.947,09	18	SIM
		IUNICIPAL	01812	11	15	10.808,84	4	SIM
330490	ONCALO				2.171	1.666.292,24		
		IUNICIPAL	01808	378	365	288.944,98	-13	NÃO
		IUNICIPAL	01809	378	546	348.385,56	168	SIM
		IUNICIPAL	01810	378	184	141.806,92	-194	NÃO
		IUNICIPAL	01811	378	539	414.899,43	161	SIM
		IUNICIPAL	01812	378	537	472.255,35	159	SIM
330500	AO DA BARRA				80	44.615,70		
		IUNICIPAL	01808	27	19	9.054,77	-8	NÃO
		IUNICIPAL	01809	27	5	2.845,17	-22	NÃO
		IUNICIPAL	01810	27	12	6.542,79	-15	NÃO
		IUNICIPAL	01811	27	20	13.097,07	-7	NÃO
		IUNICIPAL	01812	27	24	13.075,90	-3	NÃO
330510	AO DE MERITI				384	274.272,29		
		IUNICIPAL	01808	47	71	52.161,38	24	SIM
		IUNICIPAL	01809	47	75	54.746,98	28	SIM
		IUNICIPAL	01810	47	74	55.151,29	27	SIM

		IUNICIPAL	01811	47	89	54.660,64	42	SIM
		IUNICIPAL	01812	47	75	57.552,00	28	SIM
330515	SE DO VALE DO RIO PRETO				4	1.115,38		
		IUNICIPAL	01808	10	1	227,12	-9	NÃO
		IUNICIPAL	01809	10	2	661,14	-8	NÃO
		IUNICIPAL	01810	10	0	0,00	-10	NÃO
		IUNICIPAL	01811	10	0	0,00	-10	NÃO
		IUNICIPAL	01812	10	1	227,12	-9	NÃO
330520	DRO DA ALDEIA				105	49.966,07		
		IUNICIPAL	01808	0	38	17.876,21	38	SIM
		IUNICIPAL	01809	0	28	12.714,87	28	SIM
		IUNICIPAL	01810	0	15	8.422,34	15	SIM
		IUNICIPAL	01811	0	24	10.952,65	24	SIM
		IUNICIPAL	01812	0	0	0,00	0	SIM
330530	BASTIAO DO ALTO				6	2.824,50		
		IUNICIPAL	01808	0	1	445,51	1	SIM
		IUNICIPAL	01809	0	0	0,00	0	SIM
		IUNICIPAL	01810	0	4	1.895,62	4	SIM
		IUNICIPAL	01811	0	1	483,37	1	SIM
		IUNICIPAL	01812	0	0	0,00	0	SIM
330555	EDICA				13	4.419,26		
		IUNICIPAL	01808	0	4	1.360,08	4	SIM
		IUNICIPAL	01809	0	4	1.360,08	4	SIM
		IUNICIPAL	01810	0	1	340,02	1	SIM
		IUNICIPAL	01811	0	0	0,00	0	SIM
		IUNICIPAL	01812	0	4	1.359,08	4	SIM
330570	OURO				38	22.109,99		
		IUNICIPAL	01808	6	9	5.212,79	3	SIM
		IUNICIPAL	01809	6	7	4.558,39	1	SIM
		IUNICIPAL	01810	6	5	2.985,76	-1	NÃO
		IUNICIPAL	01811	6	8	4.086,35	2	SIM
		IUNICIPAL	01812	6	9	5.266,70	3	SIM
330580	OPOLIS				983	588.248,10		
		IUNICIPAL	01808	140	169	85.213,23	29	SIM
		IUNICIPAL	01809	140	222	131.144,12	82	SIM
		IUNICIPAL	01810	140	207	145.583,69	67	SIM
		IUNICIPAL	01811	140	183	122.421,70	43	SIM
		IUNICIPAL	01812	140	202	103.885,36	62	SIM
330600	IOS				65	33.484,29		
		IUNICIPAL	01808	14	0	0,00	-14	NÃO
		IUNICIPAL	01809	14	0	0,00	-14	NÃO
		IUNICIPAL	01810	14	0	0,00	-14	NÃO
		IUNICIPAL	01811	14	19	11.411,19	5	SIM
		IUNICIPAL	01812	14	46	22.073,10	32	SIM
330610	CA				355	260.590,78		

			IUNICIPAL	01808	68	51	38.888,73	-17	NÃO
			IUNICIPAL	01809	68	83	61.415,12	15	SIM
			IUNICIPAL	01810	68	67	48.814,69	-1	NÃO
			IUNICIPAL	01811	68	79	56.404,98	11	SIM
			IUNICIPAL	01812	68	75	55.067,26	7	SIM
	<b>330615</b>	<b>-SAI</b>				<b>8</b>	<b>3.431,02</b>		
			IUNICIPAL	01808	0	3	1.203,47	3	SIM
			IUNICIPAL	01809	0	0	0,00	0	SIM
			IUNICIPAL	01810	0	2	891,02	2	SIM
			IUNICIPAL	01811	0	3	1.336,53	3	SIM
			IUNICIPAL	01812	0	0	0,00	0	SIM
	<b>330620</b>	<b>JRAS</b>				<b>252</b>	<b>157.933,32</b>		
			IUNICIPAL	01808	52	52	30.610,67	0	SIM
			IUNICIPAL	01809	52	43	25.570,34	-9	NÃO
			IUNICIPAL	01810	52	36	30.761,74	-16	NÃO
			IUNICIPAL	01811	52	51	28.608,15	-1	NÃO
			IUNICIPAL	01812	52	70	42.382,42	18	SIM
	<b>330630</b>	<b>REDONDA</b>				<b>880</b>	<b>419.742,38</b>		
			IUNICIPAL	01808	96	255	116.323,36	159	SIM
			IUNICIPAL	01809	96	244	119.771,18	148	SIM
			IUNICIPAL	01810	96	258	126.428,49	162	SIM
			IUNICIPAL	01811	96	75	30.633,63	-21	NÃO
			IUNICIPAL	01812	96	48	26.585,72	-48	NÃO
<b>TOTAL GERAL</b>						<b>41.490</b>	<b>2.807.164,29</b>		