



SECRETARIA DE ESTADO DE SAÚDE
SUBSECRETARIA DE VIGILÂNCIA EM SAÚDE



**Cenário de Dengue,
Chikungunya, Zika e
Microcefalia**

Reunião da CIB-RJ, 06 de outubro de 2016.




GOVERNO DO
Rio de Janeiro

Dengue 2016

SECRETARIA DE
SAÚDE

Até a 39ª SE (de 01/01 a 01/10/2016) foram notificados **78.514** casos prováveis de dengue no ERJ, correspondendo a uma taxa de incidência de 474,4 casos/100 mil habitantes.

DENGUE 2015/2016 1ª a 27ª semana epidemiológica	Nº de Casos Prováveis		Taxa de Incidência		Variação (%)
	2015	2016	2015	2016	
Capital	15639	24845	241,5	383,6	58,9
Região Metropolitana I	1136	3677	31,2	101,0	223,7
Região Metropolitana II	1917	10192	94,8	504,1	431,7
Região Noroeste Fluminense	3504	8206	1041,1	2438,1	134,2
Região Norte Fluminense	4584	2928	513,9	328,2	-36,1
Região Serrana	1116	11856	119,2	1266,3	962,4
Região Baixada Litorânea	2879	5383	374,4	700,1	87,0
Região do Médio Paraíba	20172	7369	2294,4	838,2	-63,5
Região Centro-Sul Fluminense	1809	2918	551,9	890,2	61,3
Região Baía da Ilha Grande	8674	1140	3218,2	423,0	-86,9
Total Estado RJ	61430	78514	371,2	474,4	27,8

Fonte: SINAN, GDTVZ/CVE/SVEA/SVS/SES/RJ; dados atualizados em 03 de outubro de 2016 e sujeitos à revisão.



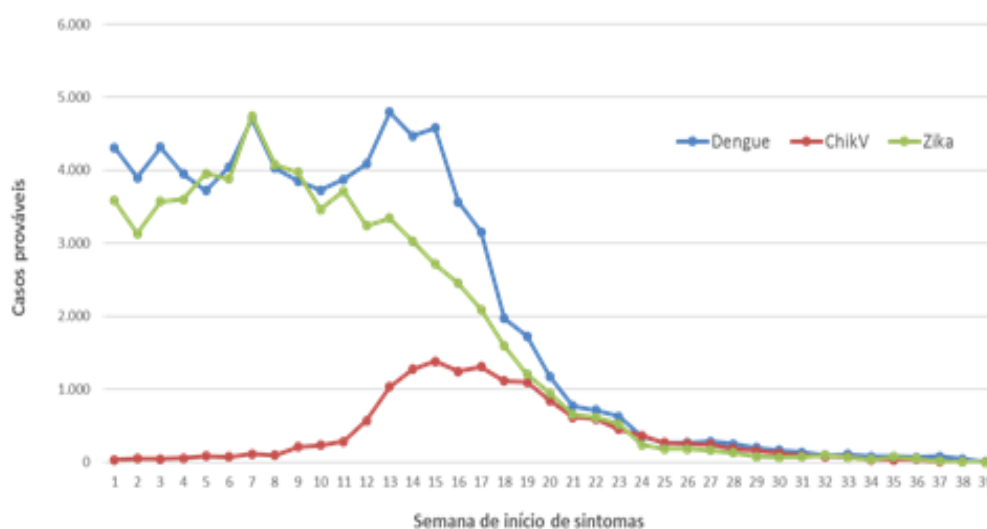
Casos notificados de Zika, por mês de início dos sintomas, segundo município de residência (39ª SE - 2016): 65.546;

Casos notificados de Chikungunya, por mês de início dos sintomas, segundo município de residência (39ª SE - 2016): 14.730.

Fonte: SinanNet
Dados retirados de base atualizada em 03/10/2016. Sujeitos à revisão.



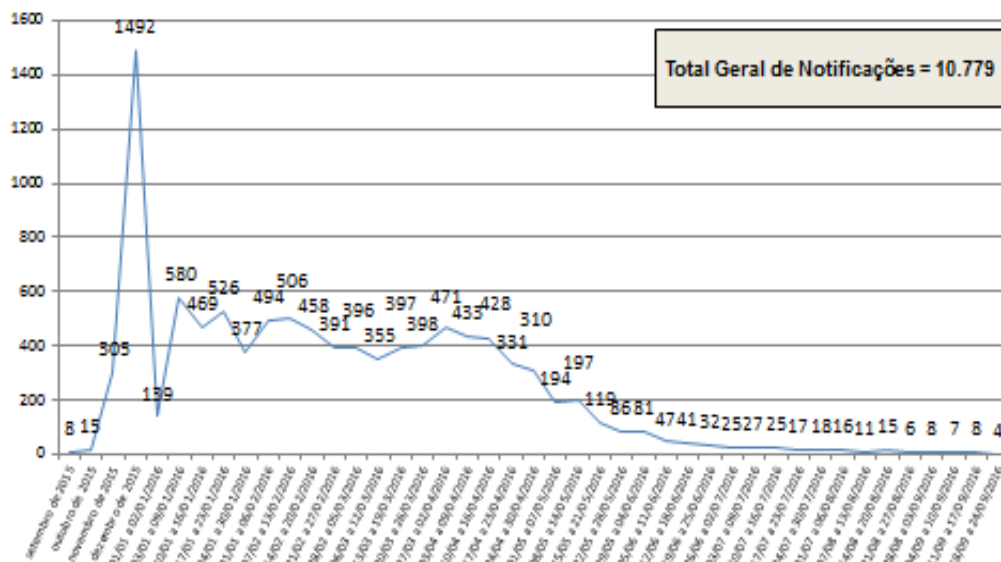
Casos notificados suspeitos por dengue, zika e chikungunya, por semana de início de sintomas, segundo município de residência, no período de 1º de janeiro a 01 de outubro de 2016.



Fonte: SINAN, GDTVZ/CVE/SVEA/SVS/SES/RJ; dados atualizados em 03 de outubro de 2016 e sujeitos à revisão.



**Evolução do Número de Notificações de Síndrome Exantemática em Gestantes por
Semana de Início do Exantema - ERJ- Set/2015 a 01/10/2016**



Visitas Domiciliares

03/10/2016



GOVERNO DO
Rio de Janeiro

SECRETARIA DE
SAÚDE

1º Ciclo

EXECUTANDO: 0
CONCLUÍDO: 92
SEM INFORMAR: 0

2º Ciclo

EXECUTANDO: 0
CONCLUÍDO: 92
SEM INFORMAR: 0

3º Ciclo

EXECUTANDO: 0
CONCLUÍDO: 92
SEM INFORMAR: 0

4º Ciclo

EXECUTANDO: 0
CONCLUÍDO: 92
SEM INFORMAR: 0



5º Ciclo

EXECUTANDO: 0
CONCLUÍDO: 90
SEM INFORMAR: 02

6º Ciclo

EXECUTANDO: 84
CONCLUÍDO: 0
SEM INFORMAR: 08

7º Ciclo

EXECUTANDO: 0
CONCLUÍDO: 0
SEM INFORMAR: 0



TOTAL DO ESTADO

Executado por:	IMÓVEIS TRABALHADOS			IMÓVEIS FECHADOS	VISITAS RECUSADAS	IMÓVEIS RECUPERADOS		
	Total	Com Foco	Tratados			Total	Com Foco	Tratados
ACE	4.873.899	49.006	923391	1.118.863	11.252	112.514	1.534	43.329
ACS	111.160	682	2574	8.280	479	1.322	68	785
OUTRO	4.487	92	3113	1.446	0	747	85	534
TOTAL:	4.989.546	49.780	929.078	1.128.589	11.731	114.583	1.687	44.648

RESULTADO ALCANÇADO (ESTADO)

RESULTADO	META	PERCENTUAL ALCANÇADO	PERCENTUAL DE PENDÊNCIA	PERCENTUAL DE RECUPERADOS
6.129.866	6.738.009	90,97%	18,60%	10,05%

MUNICÍPIOS INFORMANDO

	QUANTIDADE	PERCENTUAL
TOTAL DE MUNICÍPIOS INFORMANDO NO FORMSUS:	90	97,83%

MUNICÍPIOS SEM INFORMAÇÃO

1. Cambuci (Noroeste);
2. São Sebastião do Alto (Serrana);



VISITA DOMICILIAR (CONSOLIDADO FORMSUS)
ESTADO DO RIO DE JANEIRO

Último lançamento: 03/10/2016 21:30:39

Apurado em: 03/10/2016

TOTAL DO ESTADO

Executado por:	IMÓVEIS TRABALHADOS			IMÓVEIS FECHADOS	VISITAS RECUSADAS	IMÓVEIS RECUPERADOS		
	Total	Com Foco	Tratados			Total	Com Foco	Tratados
ACE	2.649.078	24.567	478591	541.917	51.069	14.984	185	4.974
ACS	32.887	114	2429	2.757	40	82	0	46
OUTRO	1.307	0	848	16	20	0	0	0
TOTAL:	2.683.252	24.681	481.868	544.690	51.129	15.066	185	5.020

RESULTADO ALCANÇADO (ESTADO)

RESULTADO	META	PERCENTUAL ALCANÇADO	PERCENTUAL DE PENDÊNCIA	PERCENTUAL DE RECUPERADOS
3.279.071	6.738.009	48,67%	18,17%	2,53%

MUNICÍPIOS INFORMANDO

TOTAL DE MUNICÍPIOS INFORMANDO NO FORMSUS:	QUANTIDADE	PERCENTUAL
	84	91,30%

www.saude.rj.gov.br



MUNICÍPIOS AINDA SEM INFORMAÇÃO NO 6º CICLO

1. Cambuci (Noroeste);
2. Engenheiro Paulo de Frontin (Centro Sul)
3. Laje de Muriaé (Noroeste);
4. Macuco (Serrana);
5. Nova Iguaçu (Metropolitana I);
6. Rio Claro (Médio Paraíba);
7. São Sebastião do Alto (Serrana);
8. Sapucaia (Centro Sul).

www.saude.rj.gov.br



SUBSECRETARIA DE VIGILÂNCIA EM SAÚDE

Tel/fax: (21) 2333-3909/3884

ANEXO II

**FINANCIAMENTO VISA
X
ALIMENTAÇÃO SIA/SUS**



PORTARIA Nº 475, DE 31 DE MARÇO DE 2014

“Art. 10. A manutenção do repasse dos recursos, do Componente da Vigilância Sanitária do Bloco de Vigilância em Saúde, dependerá da regularidade na alimentação dos dados pelos Estados, Distrito Federal e Municípios nos Sistemas SCNES e SIA/SUS.”

Situação de bloqueio: três meses consecutivos sem informação no SIA-SUS e ausência de cadastro do serviço de visa no SCNES;

O município disporá de até 90 dias, a partir da publicação da portaria de bloqueio, para regularização retroativa da produção não informada;

O SIA/SUS estará aberto até 6 meses para trás visando permitir a alimentação retroativa das informações da produção da vigilância sanitária.

[Apresentação CIB - SIA-SUS 10ª reunião.xls](#)



SUPERINTENDÊNCIA DE VIGILÂNCIA SANITÁRIA

Ana Lúcia Oliveira

**Setor de Desenvolvimento Institucional e Apoio à
Descentralização**

Rua México – 128 – 3º andar

Telefones: (0xx21) 2333-4089

FAX: (0xx21) 2333-3806

Email: npdi@saude.rj.gov.br

Relatorio de Acompanhamento mensal referente ao período de Janeiro/2015 a Junho/2016

Monitoramento SIA/SUS																		
Municípios	jan/15	fev/15	mar/15	abr/15	mai/15	jun/15	jul/15	ago/15	set/15	out/15	nov/15	dez/15	jan/16	fev/16	mar/16	abr/16	mai/16	jun/16
Angra dos Reis	853	1681	1130	1126	825	972	827	708	1249	1147	1123	1031	548	922	1219	989	1481	1051
Aperibé	0	0	0	0	0	0	0	0	0	0	0	0	58	0	0	0	0	0
Araruama	269	424	662	570	453	336	296	150	105	0	0	218	372	671	309	279	1001	334
Areal	18	22	67	68	89	78	82	67	104	81	87	159	54	74	119	98	98	131
Armação dos Búzios	136	122	353	114	126	184	270	323	361	239	133	296	0	186	0	0	241	322
Arraial do Cabo	59	76	50	54	41	49	13	28	34	33	0	26	26	33	15	0	0	0
Barra do Pirai	28	48	117	20	81	102	140	162	155	176	208	247	418	153	0	0	137	253
Barra Mansa	128	85	154	139	258	221	93	246	174	216	178	124	79	0	165	139	330	208
Belford Roxo	92	104	92	467	399	216	224	403	235	208	215	179	209	267	273	71	784	244
Bom Jardim	0	0	0	0	0	0	0	0	0	0	0	0	0	0	0	0	0	0
Bom Jesus do Itabapoana	1280	1189	986	913	809	815	853	709	728	673	689	678	690	733	1478	1224	1019	805
Cabo Frio	65	377	286	286	0	0	0	0	0	0	199	0	0	0	0	0	0	221
Cachoeiras de Macacu	0	904	0	423	321	0	1063	288	288	0	0	0	0	203	783	0	474	0
Cambuci	6	14	74	38	12	26	26	21	18	12	0	0	64	0	0	0	0	0
Campos dos Goytacazes	877	862	780	753	854	795	684	738	736	765	800	781	551	433	437	401	220	205
Cantagalo	112	237	289	273	220	261	287	0	0	0	0	74	105	112	107	0	28	0
Carapebus	30	66	43	23	22	109	444	64	31	44	75	59	70	54	143	159	441	444
Cardoso Moreira	0	0	0	0	0	0	0	3	0	0	0	0	8	10	0	0	80	79
Carmo	152	40	66	66	31	40	67	16	16	19	42	11	11	73	53	54	0	0
Casimiro de Abreu	0	0	0	0	6	0	32	0	0	0	0	10	10	1	0	0	57	37

Comendador Levy Gasparian	11	12	15	21	15	6	3	5	15	18	0	4	19	3	10	0	0	0
Conceição de Macabu	39	103	37	37	62	153	113	113	121	105	99	96	98	103	100	135	143	143
Cordeiro	168	100	92	152	193	286	213	120	105	90	93	76	175	213	154	0	74	0
Duas Barras	15	24	149	46	38	29	30	34	41	40	0	67	77	77	85	41	131	120
Duque de Caxias	299	472	815	782	1625	507	446	279	322	357	254	156	309	988	1014	753	512	3
Engenheiro Paulo de Frontin	17	32	81	5	45	21	30	18	12	31	23	26	39	30	34	0	10	0
Guapimirim	71	63	63	142	109	208	218	172	177	217	69	55	69	138	180	0	310	180
Iguaba Grande	5	9	25	15	8	13	3	10	0	22	0	8	81	71	0	0	21	0
Itaboraí	0	0	0	0	0	0	0	0	0	0	0	0	0	0	0	0	0	0
Itaguaí	162	214	100	128	342	430	445	601	445	415	489	526	232	575	546	342	498	604
Italva	13	10	24	17	13	19	15	21	12	23	0	16	3	13	22	0	19	0
Itaocara	0	36	55	61	69	78	52	68	67	73	0	45	37	0	34	0	44	0
Itaperuna	350	206	310	294	274	322	535	381	271	391	341	425	458	401	487	447	365	836
Itatiaia	46	47	52	35	29	0	55	88	0	51	0	0	60	52	0	0	0	0
Japeri	27	33	29	31	29	27	32	36	36	34	28	25	15	10	20	3	6	21
Laje do Muriaé	23	0	63	10	0	0	0	0	6	6	0	9	10	0	0	5	8	5
Macaé	966	990	954	1072	1026	140	1097	1220	5	7	1136	1122	1033	1210	1301	1289	0	0
Macuco	0	36	31	41	41	36	39	28	30	25	104	0	0	0	0	35	54	69
Magé	206	176	2117	470	534	365	633	552	681	643	579	563	598	1311	810	833	1315	636
Mangaratiba	12	23	16	28	41	63	68	92	115	117	65	29	59	48	57	70	111	74
Maricá	159	123	183	142	126	186	153	132	161	184	156	120	192	150	140	50	151	218
Mendes	0	0	0	101	49	68	43	36	30	45	33	112	186	172	186	92	117	74
Mesquita	1086	3874	2130	3340	3594	422	3513	1059	387	293	0	4118	5156	2591	5252	0	3733	0
	5	5	1	2	1	43	1	0	17	65	0	5	2	2	8	0	7	0
Miguel Pereira	0	194	233	234	119	41	102	113	117	91	124	108	0	168	138	270	148	122
Miracema	0	179	420	224	0	212	315	237	290	0	0	242	277	0	0	0	0	0
Natividade	0	0	0	0	0	0	0	0	0	0	0	384	0	57	31	85	26	25

Nilópolis	100	128	89	80	202	180	0	135	176	0	0	36	64	106	204	205	140	0				
Niterói	1110	1059	1424	1385	1558	183	8	1425	1613	5	6	1719	1644	1509	952	1565	1156	1692	5			
Nova Friburgo	129	180	185	305	187	131	189	164	181	165	157	173	143	180	248	195	0	270				
Nova Iguaçu	1596	1596	1652	1554	2690	1E+	2170	2006	2E+	1E+0	4115	4054	4915	1682	5256	1911	2318	3E+				
Paracambi	38	81	47	92	99	05	72	13	05	5	49	42	19	19	70	52	39	05				
Paraíba do Sul	92	175	161	130	132	69	84	56	64	51	45	77	114	146	185	162	137	190				
Paraty	0	113	77	96	159	116	29	43	34	75	89	30	118	251	178	366	177	85				
Paty do Alferes	710	2794	584	213	82	918	7	1395	2481	285	249	2	5	3697	4192	4514	3649	4527	4125	3116	419	3
Petrópolis	0	0	0	0	0	0	0	0	0	0	0	0	0	0	0	0	0	0	0	0	0	0
Pinheiral	0	775	0	0	0	1	1	2790	902	116	7	726	644	753	934	576	249	201	886			
Piraí	55	105	77	56	46	85	84	91	72	58	0	77	0	86	105	34	53	45				
Porciúncula	30	46	117	33	86	65	84	54	61	74	34	78	15	59	74	154	88	113				
Porto Real	0	54	69	66	0	105	30	42	25	22	0	0	60	26	84	47	26	24				
Quatis	284	15	88	38	80	49	62	59	59	61	44	48	40	51	32	32	24	50				
Queimados	452	638	99	81	72	71	45	52	63	90	81	68	100	110	98	34	0	91				
Quissamã	0	0	0	446	421	0	184	178	0	0	68	87	163	205	16	321	0	0				
Resende	51	81	90	106	60	105	69	96	40	73	90	97	39	151	52	8	58	69				
Rio Bonito	206	304	356	311	411	406	371	354	274	342	373	371	213	320	295	313	398	480				
Rio Claro	50	75	80	62	55	141	140	77	71	96	0	60	75	0	37	0	0	0				
Rio das Flores	115	101	11	0	59	51	0	19	25	26	20	53	53	0	133	34	0	47				
Rio das Ostras	35	14	18	9	8	35	30	5	6	0	13	30	28	12	13	15	15	27				
Rio de Janeiro	4197	3324	2440	2933	2407	364	3509	3809	303	211	3095	2365	2290	1862	2441	2309	1171	105				
Santa Maria Madalena	2	9	6	7	6	60	7	4	41	02	8	4	7	0	2	2	1	66				
Santa Maria Madalena	2876	9232	1029	9979	1083	118	1115	1292	134	108	1169	1319	2997	1157	1132	7432	1094	119				
Santa Maria Madalena	8	14	39	21	25	0	0	0	0	0	0	0	0	0	0	0	0	0				

Santo Antônio de Pádua	0	101	131	79	49	114	103	102	56	46	0	56	0	175	0	0	0	167			
São Fidélis	13	11	30	32	18	29	35	34	31	31	34	40	26	11	14	14	84	36			
São Francisco de Itabapoana	59	94	26	40	49	67	48	51	17	32	22	12	28	79	51	58	32	86			
São Gonçalo	0	0	1288	0	1309	5	403	653	580	2	889	426	0	0	422	390	675	122			
São João da Barra	0	0	0	0	0	0	0	0	0	0	0	0	0	0	0	0	0	0			
São João de Meriti	573	1509	2184	2417	2025	330	3726	3803	383	386	8	5	3967	3617	2882	2168	2428	2858	3271	269	9
São José de Ubá	9	10	10	12	15	9	12	9	11	11	8	10	10	14	9	8	11	0			
São José do Vale do Rio Preto	291	458	727	897	731	855	687	995	109	2	943	813	676	919	3516	3246	84	54	33		
São Pedro da Aldeia	3729	8490	1057	8879	1045	815	8176	1162	899	9	165	0	102	6750	131	169	0	0	0		
São Sebastião do Alto	34	130	32	30	0	39	45	42	33	82	26	24	28	19	121	72	51	43			
Sapucaia	0	0	0	0	0	0	0	0	0	0	105	184	210	133	0	0	181	0			
Saquarema	0	38	126	0	45	60	0	114	0	73	0	0	107	85	0	0	95	0			
Seropédica	78	55	47	59	63	85	79	112	154	154	0	184	206	239	244	254	249	230			
Silva Jardim	119	75	48	72	88	63	114	76	24	68	53	65	28	56	33	39	84	127			
Sumidouro	108	112	300	341	1268	144	1435	50	129	7	766	1834	0	0	295	0	0	187	60		
Tanguá	76	34	71	38	66	0	0	51	0	76	88	0	0	31	0	0	0	0			
Teresópolis	0	52	171	320	268	147	220	195	165	117	100	149	36	107	11	0	267	17			
Trajano de Moraes	30	36	30	29	43	36	75	59	40	38	35	33	46	40	37	0	29	0			
Três Rios	0	2	0	0	0	4	0	0	0	0	0	108	108	197	99	121	0	207			
Valença	100	1052	148	564	247	0	0	805	127	262	146	112	0	0	0	402	379	488			
Varre-Sai	11	48	44	48	0	54	43	50	51	50	49	39	49	50	46	54	49	0			
Vassouras	790	830	722	778	918	954	948	736	560	696	608	452	574	634	620	514	700	514			
Volta Redonda	3787	1396	1983	2172	1816	189	4	1970	596	564	512	287	614	182	265	194	282	345	374		

Fonte: Agência Nacional de
Vigilância Sanitária
Em, 28/09/2016

**Tranferências PFVISA
Piso Fixo de Vigilância Sanitária**

Municípios	2015			Total previsto p 29/01/2016
	Total previsto para transferência no ano - conf. Portaria MS nº 59, de 29/01/2015	Recursos Recebidos	Recursos não recebidos devido a bloqueio	
Aperibé	12.000,00	4.000,00	8.000,00	
Arraial do Cabo	17.319,60	17.319,60		
Bom Jardim	12.000,00	0,00	12.000,00	
Cabo Frio	122.691,60	122.691,60		
Cambuci	12.000,00	12.000,00		
Cantagalo	12.000,00	12.000,00		
Cardoso Moreira	12.000,00	0,00	12.000,00	
Casimiro de Abreu	23.648,40	23.648,40		
Comendador Levy Gasparian	12.000,00	12.000,00		
Itaboraí	136.300,80	90.867,20	45.433,60	
Itatiaia	20.207,76	20.207,76		

Laje do Muriaé	12.000,00	12.000,00	
Macuco	12.000,00	12.000,00	
Miracema	16.071,60	16.071,60	
Natividade	12.000,00	4.000,00	8.000,00
Paty do Alferes	12.000,00	0,00	12.000,00
Petrópolis	178.810,20	119.206,80	59.603,40
Rio Bonito	34.370,40	34.370,40	
Santa Maria Madalena	12.000,00	12.000,00	
Santo Antônio de Pádua	24.644,80	24.644,80	
São João da Barra	20.563,80	0,00	20.563,80
São Pedro da Aldeia	57.190,80	57.190,80	
Sapucaia	12.000,00	8.000,00	4.000,00
Tanguá	19.284,00	19.284,00	
Três Rios	47.398,80	47.398,80	0,00
Valença	44.067,00	44.067,00	0,00
Total	906.569,56	724.968,76	181.600,80

Fonte: Fundo Nacional de Saúde
Em, 28/09/2016

Municípios com possibilidade de perda definitiva de recurso



FORMSUS: Indicadores de Pactuação Bipartite

Objetivo: consolidar as metas municipais e estadual dos 12 indicadores de pactuação bipartite pactuados na CIB de Setembro.

Prazo: 31/10/16.

As metas registradas, assim como os resultados dos indicadores, serão disponibilizadas em meio eletrônico pela Secretaria de Estado de Saúde após o fim de todas as etapas do processo de pactuação e apuração dos resultados preliminares juntamente com os indicadores de pactuação nacional.

http://formsus.datasus.gov.br/site/formulario.php?id_aplicacao=28361

Indicador de Monitoramento 1: Cobertura populacional estimada pelas equipes de Atenção Básica: ^{*(Valável ao público)}

Diretriz 1 – Garantia do acesso da população a serviços de qualidade, com equidade e em tempo adequado ao atendimento das necessidades de saúde, mediante aprimoramento da política de Atenção Básica e da atenção especializada.

Indicador de Monitoramento 2: Proporção de interações por condições sensíveis à Atenção Básica (ICsAB): ^{*(Valável ao público)}

Diretriz 1 – Garantia do acesso da população a serviços de qualidade, com equidade e em tempo adequado ao atendimento das necessidades de saúde, mediante aprimoramento da política de Atenção Básica e da atenção especializada.

Indicador de Monitoramento 3: Cobertura populacional estimada pelas equipes básicas de Saúde Bucal: ^{*(Valável ao público)}

Diretriz 1 – Garantia do acesso da população a serviços de qualidade, com equidade e em tempo adequado ao atendimento das necessidades de saúde, mediante aprimoramento da política de Atenção Básica e da atenção especializada.

Indicador de Monitoramento 4: Média da ação coletiva de escovação dental supervisionada: ^{*(Valável ao público)}

Diretriz 1 – Garantia do acesso da população a serviços de qualidade, com equidade e em tempo adequado ao atendimento das necessidades de saúde, mediante aprimoramento da política de Atenção Básica e da atenção especializada.

Indicador de Monitoramento 5: Número de unidades de Saúde com serviço de notificação de violência doméstica, sexual e outras violências implantado: ^{*(Valável ao público)}

Diretriz 2 – Aprimoramento da Rede de Atenção às Urgências, com expansão e adequação de Unidades de Pronto Atendimento (UPA), de Serviços de Atendimento Móvel de Urgência (Samu), de prontos-socorros e centrais de regulação, articulada às outras redes de atenção.

Indicador de Monitoramento 6: Proporção de nascidos vivos de mães com sete ou mais consultas de pré-natal: ^{*(Valável ao público)}

Diretriz 3 – Promoção da atenção integral à saúde da mulher e da criança e implementação da Rede Cegonha, com ênfase nas áreas e populações de maior vulnerabilidade.

Indicador de Monitoramento 7: Número de óbitos maternos em determinado período e local de residência: ^{*(Valável ao público)}

Diretriz 3 – Promoção da atenção integral à saúde da mulher e da criança e implementação da Rede Cegonha, com ênfase nas áreas e populações de maior vulnerabilidade.

Indicador de Monitoramento 8: Proporção de óbitos infantis e fetais investigados: ^{*(Valável ao público)}

Diretriz 3 – Promoção da atenção integral à saúde da mulher e da criança e implementação da Rede Cegonha, com ênfase nas áreas e populações de maior vulnerabilidade.

Indicador de Monitoramento 9: Proporção de casos de doenças de notificação compulsória imediata (DNCI), encerradas em até 60 dias após notificação: ^{*(Valável ao público)}

Diretriz 7 – Redução dos riscos e agravos à saúde da população, por meio das ações de promoção e vigilância em saúde.

Indicador de Monitoramento 10: Proporção de pacientes HIV com 1º CD4 inferior a 200cel/mm3: ^{*(Valável ao público)}

Diretriz 7 – Redução dos riscos e agravos à saúde da população, por meio das ações de promoção e vigilância em saúde.

Indicador de Monitoramento 11: Proporção de cães vacinados na campanha de vacinação antirrábica canina: ^{*(Valável ao público)}

Diretriz 7 – Redução dos riscos e agravos à saúde da população, por meio das ações de promoção e vigilância em saúde.

Indicador de Monitoramento 12: Ouvidoria Implantada (Digitar SIP ou NAO): ^{*(Valável ao público)}

Diretriz 13 – Qualificação de instrumentos de execução direta, com peregração de ganhos de produtividade e eficiência para o SUS.



Ministério da Saúde
FIOCRUZ
Fundação Oswaldo Cruz



Rede Cegonha

Processo Avaliativo das Boas Práticas de Atenção ao componente Parto e Nascimento

Ciclo 2016 / 2017



MONITORAMENTO E AVALIAÇÃO DA REDE



- O processo de monitoramento e avaliação na Rede Cegonha toma como base os objetivos, diretrizes, componentes e fases contempladas nas Portarias e documentos que regulamentam a Rede Cegonha, especialmente as Portarias nº 1.459/2011, nº 2.351/2011 e nº 650/2011.
- **“A verificação do cumprimento das ações de atenção à saúde definidas para cada componente da rede será realizada anualmente pelo Ministério da Saúde de forma compartilhada com o CONASS e CONASEMS” (Art.8º parágrafo 4º Portaria nº 1.459/2011)**
- **Este momento de avaliação faz parte das pactuações contempladas nos Planos de Ação Regional da Rede Cegonha – PAR/RC - e tem como objetivo conhecer a situação atual da implementação das Boas Práticas de Atenção ao Parto e Nascimento e orientar a repactuação de compromissos.**



- Avaliar o grau de implantação de boas práticas da atenção ao parto e nascimento nas maternidades brasileiras, conforme referencial da Rede Cegonha
- Avaliar o grau de implantação de mudanças do modelo de gestão e atenção nos serviços que realizam partos
- Fomentar melhorias no acesso, qualidade, acolhimento, resolubilidade e a incorporação das Boas Práticas no parto e nascimento
- Contribuir com o desenvolvimento de ações de melhoria do acesso, do acolhimento, e da resolubilidade, bem como a incorporação de mecanismos de participação colegiada
- Induzir o desenvolvimento de um conjunto de ações que permitam mudanças no modelo de gestão e atenção à saúde nas maternidades do SUS
- **Verificar a adequação dos leitos custeados pela Rede Cegonha**

DIRETRIZES	DISPOSITIVOS
1- Acolhimento das necessidades de saúde da mulher/criança em todos os momentos de atenção na maternidade, com a finalidade da prestação de um cuidado resolutivo e humanizado.	1.1- Acolhimento na Maternidade de modo cordial, acolhedor e responsável.
2- Classificação de Risco, seguindo critérios de priorização do atendimento com base na complexidade das necessidades e demandas.	2.1- Classificação de Risco na maternidade.
3- Direito a acompanhante de livre escolha para a mulher durante toda a internação para o parto e para o recém-nascido de risco, durante a internação.	3.1- Direito a acompanhante.
4- Vigilância e monitoramento das condições de saúde, por meio de indicadores de morbimortalidade materno-neonatal.	4.1- Monitoramento de indicadores da atenção ao parto e nascimento e de vigilância da mortalidade e de morbidades severas (eventos sentinela) materna e neonatal.
5- Valorização da ambiência, segundo as normas e legislação vigentes.	5.1- Ambiência adequada às boas práticas de atenção ao parto e nascimento.
6- Gestão Participativa e compartilhada na maternidade, buscando aumentar o grau de <u>corresponsabilização</u> entre usuários/acompanhantes, trabalhadores e gestores.	6.1- Dispositivo de Gestão Colegiada da Maternidade ou da unidade e/ou outros dispositivos de gestão colegiada. 6.2- Mecanismos de escuta das usuárias/acompanhante e dos trabalhadores
7- Boas Práticas na atenção ao parto e nascimento	7.1- Boas práticas na atenção à mulher no trabalho de parto, parto e pós-parto e ao recém-nascido (contato pele a pele)

Equipe de avaliação composta por técnicos da ENSP, capacitados para essa ação (*Data agendada / Em média, 2 a 3 dias/maternidade / Equipe de avaliadores (2/5 avaliadores por maternidade e 1 supervisor) / Crachás e Tabletes / Sistema de Informação: REDCAP*)

Técnicas de coleta de dados:

- Entrevistas (Gestores, Trabalhadores e Usuárias)
 - Análise Documental
 - Observação *in loco* (estrutura / **leitos**)
-
- As visitas avaliativas ocorrerão no período de 11/2016 a 07/2017;
Estado do Rio de Janeiro – NOVEMBRO E DEZEMBRO DE 2016
 - Em prazo anterior às visitas avaliativas aos Estabelecimentos, em cada Unidade Federada (UF), o Ministério da Saúde informará por ofício o cronograma de visita aos Gestores Estaduais, Municipais, COSEMS e Estabelecimentos.

Critério de inclusão dos estabelecimentos de saúde

- Regiões com Plano de Ação da RC **publicados** (M1, M2, MP, CS e Se);
- Serviços que realizaram 500 ou mais partos em 2015 (SIH-SUS) e/ou com repasse direto de incentivo da Rede Cegonha.

Grupo Condutor Estadual da Rede Cegonha

- Calendário de reunião preparatórias nas regiões, para discussão do instrumento, estabelecimento de processo de monitoramento continuado e fortalecimento dos Grupos Condutores Regionais e Municipais.

Contatos:

- PAISMCA – paismca@saude.rj.gov.br
- Myrian Cruz – myrian.cruz@saude.rj.gov.br
- Apoio Ministério – jose.paiva@saude.gov.br (José Luis LULI de Paiva)

SES/ SAS/ SAECA

10ª Reunião ordinária da CIB

CRENCIAMENTOS

Credenciamentos

- **Credenciamento: E-08/001/2173/2015 - Alteração do credenciamento e habilitação do Hospital São José do Avai, CNES nº 2278855, localizado no município de Itaperuna/RJ como Unidade de Assistência de Alta Complexidade em Oncologia - UNACON com os Serviços de Radioterapia, Hematologia e Oncologia Pediátrica, em adequação a Portaria GM/MS nº 140/2014.**

- **Credenciamento: E-08/001/7946/2014 – Adequação a Portaria GM/MS nº 930/2012 credenciamento e habilitação de 10(dez) leitos de UTI neonatal tipo II, no Hospital dos Plantadores de Cana, CNES nº 2298317, localizado no município de Campos dos Goytacazes/RJ.**

PACTUAÇÕES

Pactuar Ad Referendum a renovação do credenciamento e habilitação dos leitos de Unidade de Terapia Intensiva Neonatal - UTIN tipos II e III em adequação à Portaria GM/MS nº 930 de 10/05/2012.

Solicitação de retificação da Portaria GM/MS nº 3018 de 21 de dezembro de 2011 - Transferência de recursos da Rede Cegonha no Hospital Rocha Faria, da gestão estadual para gestão municipal.

Solicitação de retificação da Portaria GM/MS nº 3.016, DE 20 de dezembro de 2011 - Transferência de recursos do Programa SOS Emergências no Hospital Albert Schweitzer, da gestão estadual para gestão municipal.

9ª REUNIÃO ORDINÁRIA DA CIB/RJ

Propostas da Superintendência de Atenção Básica



PACTUAÇÃO

Propostas do REQUALIFICA UBS

MUNICÍPIO	COMPONENTE/PARCELA	Nº DA PROPOSTA
Santo Antônio de Pádua	Liberação de 3ª parcela, Construção de UBS	29114139000110003
Cantagalo	Ratificar proposta de Ampliação de UBS	03576.6560001160-05
Cantagalo	Ratificar propostas de Reforma de UBS	03576.6560001160-04 03576.6560001160-06
Itaboraí	Liberação de 2ª parcela, Ampliação de UBS	11865033/000114038 11865033/000114039 11865033/000114047 11865033/000114057 11865033/000114058
Itaboraí	Liberação de 2ª parcela, Reforma de UBS	11865033/000114031 11865033/000114032 11865033/000114033

Superintendência de Atenção Básica/SUBUS/SES-RJ



**Superintendência de Atenção Básica
SAB/SUBUS/SES-RJ**

sab.sas@saude.rj.gov.br

Tel.: (21) 2333-3704/3711

Municípios que não entregaram o Plano de Enfrentamento à Sífilis e o PC de Arboviroses

(levantamento feito em 05/10/16)



GOVERNO DO
Rio de Janeiro

Municípios que não entregaram

SECRETARIA DE
SAÚDE

Região	Município	SÍFILIS	PC ARBOVIROSES
Metro I	Belford Roxo	X	
	Itaguaí	X	
	Japeri	X	
	Mesquita	X	X
	Nilópolis	X	X
	Queimados	X	X
	São João de Meriti		X
	Seropédica	X	
Região	Município	SÍFILIS	PC ARBOVIROSES
Metro II	Itaboraí	X	
	Maricá	X	
	Niterói		X
	Rio Bonito		X
	São Gonçalo	X	
	Tanguá	X	X



GOVERNO DO

Rio de Janeiro

Municípios que não entregaram

SECRETARIA DE
SAÚDE

Região	Município	SÍFILIS	PC ARBOVIROSES
BG	Angra dos Reis	X	
	Mangaratiba	X	X
	Paraty	X	X
Região	Município	SÍFILIS	PC ARBOVIROSES
Noroeste	Cambuci		X
	Cardoso Moreira	X	
	Itaiva		X
	Itaocara		X
	Laje de Muriaé	X	X
	Miracema	X	X
	Santo Antonio de Pádua	X	X
	São Jose de Ubá	X	
Região	Município	SÍFILIS	PC ARBOVIROSES
BL	Araruama	X	
	Armação do Búzios		X
	Cabo Frio		X
	São Pedro da Aldeia	X	

www.saude.rj.gov.br

GOVERNO DO

Rio de Janeiro

Municípios que não entregaram

SECRETARIA DE
SAÚDE

Região	Município	SÍFILIS	PC ARBOVIROSES
Norte	Campo dos Goytacazes	X	X
	Conceição de Macacu	X	
	Macaé	X	X
	São Francisco de Itabapoana	X	X
	São João da Barra	X	
Região	Município	SÍFILIS	PC ARBOVIROSES
Serrana	Bom Jardim	X	X
	Cachoeiras de Macacu		X
	Duas Barras	X	X
	Guapimirim	X	
	Nova Friburgo		X
	Petrópolis		X
	Santa Maria Madalena	X	X
	São José V.R. Preto		X
	Sumidouro	X	X
	Teresópolis	X	X
	Trajano de Moraes	X	

www.saude.rj.gov.br



Municípios que não entregaram

Região	Município	SÍFILIS	PC ARBOVIROSES
Médio Paraíba	Barra Mansa	X	
	Itatiaia	X	
	Quatis	X	
	Rio Claro	X	
	Rio das Flores	X	
	Valença	X	
Região	Município	SÍFILIS	PC ARBOVIROSES
CSF	Areal	X	
	Comendador Levy Gasparian	X	X
	Engº Paulo Frontin		X
	Miguel Pereira	X	X
	Paracambi	X	
	Paty de Alferes	X	X
	Sapucaia	X	
	Três Rios	X	
	Vassouras		X
TOTAL		46	35



Municípios que entregaram o PC de Desastres

- 1 Areal
- 2 Campos dos Goytacazes
- 3 Carapebus
- 4 Com. Levy Gasparian
- 5 Duque de Caxias
- 6 Itaperuna
- 7 Magé
- 8 Mendes
- 9 Natividade
- 10 Paty do Alferes
- 11 Pinheiral
- 12 Quatis
- 13 São João da Barra
- 14 Teresópolis
- 15 Três Rios
- 16 Vassouras
- 17 Volta Redonda

