

1 **Anexo I**

2 **Portaria GM/MS n.º 1.825/2012 – recursos incorporados ao teto dos municípios com**  
 3 **LRPD, em virtude de alteração de valor da tabela de procedimentos.**

4

	Valor anterior	Valor atual
<b>07.01.07.012-9 Prótese Total Mandibular</b>	<b>100,00</b>	<b>150,00</b>
<b>07.01.07.013-7 Prótese Total Maxilar</b>	<b>100,00</b>	<b>150,00</b>
<b>07.01.07.009-9 Prótese Parcial Mandibular Removível</b>	<b>100,00</b>	<b>150,00</b>
<b>07.01.07.010-2 Prótese Parcial Maxilar Removível</b>	<b>100,00</b>	<b>150,00</b>
<b>07.01.07.014-5 Próteses Coronárias/Intrarradiculares Fixas/ Adesivas (por Elemento)</b>	<b>100,00</b>	<b>150,00</b>

5

Município	Valor Mensal	Valor Anual
<b>Gestão Estadual</b>	<b>3.708,33</b>	<b>44.500,00</b>
<b>Belford Roxo</b>	<b>241,67</b>	<b>2.900,00</b>
<b>Bom Jardim</b>	<b>991,67</b>	<b>11.900,00</b>
<b>Com. Levy Gasparian</b>	<b>1.566,67</b>	<b>18.800,00</b>
<b>Campos dos Goytacazes</b>	<b>5.695,83</b>	<b>68.350,00</b>
<b>Carmo</b>	<b>870,83</b>	<b>10.450,00</b>
<b>Itaperuna</b>	<b>2.308,33</b>	<b>27.700,00</b>
<b>Itatiaia</b>	<b>941,67</b>	<b>11.300,00</b>
<b>Magé</b>	<b>666,67</b>	<b>8.000,00</b>
<b>Natividade</b>	<b>2.591,67</b>	<b>31.100,00</b>
<b>Paraíba do Sul</b>	<b>1.183,33</b>	<b>14.200,00</b>
<b>Pinheiral</b>	<b>2.125,00</b>	<b>25.500,00</b>
<b>Piraí</b>	<b>2.741,67</b>	<b>32.900,00</b>

<b>Município</b>	<b>Valor Mensal</b>	<b>Valor Anual</b>
<b>Porto Real</b>	<b>1.512,50</b>	<b>18.150,00</b>
<b>Resende</b>	<b>3.666,67</b>	<b>44.000,00</b>
<b>Rio Bonito</b>	<b>2.691,67</b>	<b>32.300,00</b>
<b>Rio Das Flores</b>	<b>120,83</b>	<b>1.450,00</b>
<b>São João de Meriti</b>	<b>675,00</b>	<b>8.100,00</b>
<b>Sapucaia</b>	<b>250,00</b>	<b>3.000,00</b>
<b>Seropédica</b>	<b>2.337,50</b>	<b>28.050,00</b>
<b>Sumidouro</b>	<b>254,17</b>	<b>3.050,00</b>
<b>Tres Rios</b>	<b>1.666,67</b>	<b>20.000,00</b>
<b>Valença</b>	<b>829,17</b>	<b>9.950,00</b>
<b>Vassouras</b>	<b>737,50</b>	<b>8.850,00</b>
<b>Volta Redonda</b>	<b>10.237,50</b>	<b>122.850,00</b>
<b>TOTAL</b>	<b>50.612,50</b>	<b>607.350,00</b>

6  
7  
8  
9  
10  
11  
12  
13  
14  
15  
16  
17  
18  
19  
20  
21  
22  
23  
24

25 **Anexo II**

26 **Portaria GM/MS n.º 1.874/2012 – alocação de recursos em virtude da habilitação de CAPS**  
27 **dos Municípios de Araruama, Volta Redonda e Miguel Pereira.**

<b>Município</b>	<b>Tipo</b>	<b>Gestão</b>	<b>Valor Mensal</b>	<b>Valor Anual</b>
<b>Araruama</b>	<b>Caps II</b>	<b>Estadual</b>	<b>33.086,25</b>	<b>397.035,00</b>
<b>Volta Redonda</b>	<b>Caps II</b>	<b>Municipal</b>	<b>33.086,25</b>	<b>397.035,00</b>
<b>Miguel Pereira</b>	<b>Caps I</b>	<b>Municipal</b>	<b>28.305,00</b>	<b>339.660,00</b>

28

29

30

31

32

33

34

35

36

37

38

39

40

41

42

43

44

45

46

47

48

49

50

51

52

53 Anexo III

54 Portaria GM/MS nº 1.918/2012 – Recursos para os novos exames do componente  
55 pré-natal da Rede Cegonha - Anexo I

**NOVOS EXAMES DE PRÉ-NATAL, EXCETO TESTE RÁPIDO DE GRAVIDEZ.**

<b>Tipo de Adesão</b>	<b>Município</b>	<b>Valor</b>
Regional	BARRA DO PIRAÍ	44.724,42
Regional	BARRA MANSA	87.554,16
Regional	ITATIAIA	14.409,54
Integrada (PMAQ)	MACUCO	5.883,48
Atenção Básica	MANGARATIBA	21.689,10
Regional	MENDES	10.470,60
Regional	MIGUEL PEREIRA	13.063,23
Regional	PARACAMBI	22.237,56
Regional	PARAÍBA DO SUL	24.880,14
Regional	PATY DO ALFERES	19.345,68
Integrada (PMAQ)	PINHEIRAL	15.307,02
Regional	PIRAÍ	15.656,04
Regional	PORTO REAL	9.423,54
Regional	QUATIS	7.578,72
Regional	RESENDE	60.131,16
Regional	RIO CLARO	7.229,70
Regional	RIO DAS FLORES	5.634,18
Integrada (PMAQ)	SÃO SEBASTIÃO DO ALTO	6.082,92
Integrada (PMAQ)	SAQUAREMA	41.134,50
Integrada (PMAQ)	TERESOPÓLIS	90.645,48
Regional	VALENÇA	44.475,12
Integrada (PMAQ)	VARRE-SAI	7.080,12
Regional	VOLTA REDONDA	106.849,98

56

57

58 Anexo IV

59 Portaria GM/MS nº 1.918/2012 – Recursos para os novos exames do componente  
60 pré-natal da Rede Cegonha - Anexo II

**TESTE RÁPIDO DE GRAVIDEZ**

<b>Tipo de Adesão</b>	<b>Município</b>	<b>Valor</b>
Regional	BARRA DO PIRAÍ	689,92
Regional	BARRA MANSA	1.513,12
Regional	ITATIAIA	251,44
Integrada (PMAQ)	MACUCO	85,68
Atenção Básica	MANGARATIBA	327,04
Regional	MENDES	143,36
Regional	MIGUEL PEREIRA	196,56
Regional	PARACAMBI	349,44
Regional	PARAÍBA DO SUL	356,16
Regional	PATY DO ALFERES	251,44
Integrada (PMAQ)	PINHEIRAL	224,56
Regional	PIRAÍ	232,96
Regional	PORTO REAL	192,64
Regional	QUATIS	113,68
Regional	RESENDE	1.108,80
Regional	RIO CLARO	147,84
Regional	RIO DA FLORES	75,04
Integrada (PMAQ)	SÃO SEBASTIÃO DO ALTO	78,40
Integrada (PMAQ)	SAQUAREMA	566,72
Integrada (PMAQ)	TERESOPÓLIS	1.478,40
Regional	VALENÇA	638,40
Integrada (PMAQ)	VARRE-SAI	90,16
Regional	VOLTA REDONDA	2.182,32

61

UPA/Município	Portaria	Gestão	Valor Mensal	Valor Anual
UPA Irajá / Rio de Janeiro	GM/MS nº 1911/2012	estadual	250.000,00	3.000.000,00
UPA Copacabana / Rio de Janeiro	GM/MS nº 1912/2012	estadual	250.000,00	3.000.000,00
UPA São Gonçalo II / São Gonçalo	GM/MS nº 1913/2012	estadual	250.000,00	3.000.000,00
UPA Penha/ Rio de Janeiro	GM/MS nº 1914/2012	estadual	250.000,00	3.000.000,00
UPA Ricardo de Albuquerque/ Rio de Janeiro	GM/MS nº 1915/2012	estadual	250.000,00	3.000.000,00
UPA Ilha do Governador/ Rio de Janeiro	GM/MS nº 1916/2012	estadual	50.000,00	600.000,00
UPA Engenho Novo/ Rio de Janeiro	GM/MS nº 1917/2012	estadual	50.000,00	600.000,00
UPA Nova Iguaçu/ Nova Iguaçu	GM/MS nº 1937/2012	estadual	250.000,00	3.000.000,00
UPA Cabuçu/ Nova Iguaçu	GM/MS nº 1938/2012	estadual	50.000,00	600.000,00
UPA Complexo da Maré/ Rio de Janeiro	GM/MS nº 1939/2012	estadual	50.000,00	600.000,00
UPA Tijuca/ Rio de Janeiro	GM/MS nº 1940/2012	estadual	50.000,00	600.000,00
UPA Nilópolis/ Nilópolis	GM/MS nº 1928/2012	municipal	250.000,00	3.000.000,00
UPA São Gonçalo I / São Gonçalo	GM/MS nº 1929/2012	estadual	250.000,00	3.000.000,00
UPA Jacarepaguá/ Rio de Janeiro	GM/MS nº 1930/2012	estadual	250.000,00	3.000.000,00
UPA Realengo/ Rio de Janeiro	GM/MS nº 1931/2012	estadual	250.000,00	3.000.000,00

<b>UPA/Município</b>	<b>Portaria</b>	<b>Gestão</b>	<b>Valor Mensal</b>	<b>Valor Anual</b>
<b>UPA Três Rios/ Três Rios</b>	<b>GM/MS nº 1932/2012</b>	<b>municipal</b>	<b>250.000,00</b>	<b>3.000.000,00</b>
<b>UPA Botafogo/ Rio de Janeiro</b>	<b>GM/MS nº 1933/2012</b>	<b>estadual</b>	<b>250.000,00</b>	<b>3.000.000,00</b>

64

65

66

67

68

69

70

71

72

73

74

75

76

77

78

79

80

81

82

83

84

85

86

87

88

89

90

91

92

93

94 **Anexo VI**

95 **Republicação da Portaria GM/MS nº 1665/2012 – recursos para unidades hospitalares**

96 **estaduais**

	VALOR ANTERIOR		REPUBLICAÇÃO	
	Valor Anual	Valor Mensal	Valor Anual	Valor Mensal
<b>Rio de Janeiro - Gestão Estadual</b>	<b>14.587.248,00</b>	<b>1.215.604,00</b>	<b>30.089.470,68</b>	<b>2.507.455,89</b>

97

98

99

100

101

102

103

104

105

106

107

108

109

110

111

112

113

114

115

116

117

118

119

120

121

122

123

124

125 **Anexo VII**

126 **Portaria GM/MS nº 1.839/2012 - Recursos adicionados aos limites financeiros de**  
127 **TRS (FAEC) nos municípios de Duque de Caxias e Valença.**

<b>Município</b>	<b>Valor Mensal</b>	<b>Valor Anual</b>
<b>Duque de Caxias</b>	<b>3.043,05</b>	<b>36.516,60</b>
<b>Valença</b>	<b>4.166,81</b>	<b>50.001,72</b>

128

129

130

131

132

133

134

135

136

137

138

139

140

141

142

143

144

145

146

147

148

149

150

151

152

153

154

155

<b>Município de Gestão Municipal</b>	<b>JULHO 2012 (mensal)</b>	<b>PROPOSTA SETEMBRO 2012 (mensal)</b>
<b>Angra dos Reis</b>	<b>360.000,00</b>	<b>360.000,00</b>
<b>Barra do Piraí</b>	<b>425.000,00</b>	<b>470.000,00</b>
<b>Barra Mansa</b>	<b>135.000,00</b>	<b>140.000,00</b>
<b>Belford Roxo</b>	<b>1.050.000,00</b>	<b>1.050.000,00</b>
<b>Campos dos Goytacazes</b>	<b>927.767,70</b>	<b>900.000,00</b>
<b>Duque de Caxias</b>	<b>1.323.235,16</b>	<b>1.323.235,16</b>
<b>Itaboraí</b>	<b>550.000,00</b>	<b>450.000,00</b>
<b>Itaperuna</b>	<b>340.161,65</b>	<b>355.000,00</b>
<b>Macaé</b>	<b>340.000,00</b>	<b>340.000,00</b>
<b>Magé</b>	<b>376.412,95</b>	<b>400.412,95</b>
<b>Nilópolis</b>	<b>350.509,00</b>	<b>350.509,00</b>
<b>Niterói</b>	<b>860.497,00</b>	<b>860.497,00</b>
<b>Nova Friburgo</b>	<b>300.897,00</b>	<b>300.897,00</b>
<b>Nova Iguaçu</b>	<b>1.144.316,09</b>	<b>1.144.316,09</b>
<b>Paracambi</b>	<b>171.678,49</b>	<b>171.678,49</b>
<b>Petrópolis</b>	<b>400.437,22</b>	<b>400.437,22</b>
<b>Queimados</b>	<b>458.471,40</b>	<b>458.471,40</b>
<b>Resende</b>	<b>125.461,50</b>	<b>125.461,50</b>
<b>Rio Bonito</b>	<b>320.663,00</b>	<b>340.663,00</b>
<b>Rio de Janeiro</b>	<b>7.893.119,93</b>	<b>7.893.119,93</b>
<b>São Gonçalo</b>	<b>1.150.879,00</b>	<b>1.190.358,41</b>
<b>São João de Meriti</b>	<b>800.120,00</b>	<b>800.120,00</b>
<b>Três Rios</b>	<b>335.935,87</b>	<b>325.385,81</b>
<b>Valença</b>	<b>245.102,78</b>	<b>245.102,78</b>
<b>Vassouras</b>	<b>117.993,42</b>	<b>117.993,42</b>

<b>Município de Gestão Municipal</b>	<b>JULHO 2012 (mensal)</b>	<b>PROPOSTA SETEMBRO 2012 (mensal)</b>
<b>Volta Redonda</b>	<b>295.976,15</b>	<b>285.976,15</b>

158

159

<b>Município de Gestão Estadual</b>	<b>JULHO 2012 (mensal)</b>	<b>PROPOSTA SETEMBRO 2012 (mensal)</b>
<b>Araruama</b>	<b>238.358,62</b>	<b>238.358,62</b>
<b>Cabo Frio</b>	<b>360.371,56</b>	<b>360.371,56</b>
<b>Japeri</b>	<b>470.761,25</b>	<b>470.761,25</b>
<b>Santo Antônio de Pádua</b>	<b>322.505,45</b>	<b>322.505,45</b>
<b>TOTAL ESTADO</b>	<b>22.191.632,19</b>	<b>22.191.632,19</b>

160

161

162

163

164

165

166

167

168

169

170

171

172

173

174

175

176

177

178

179

180 **Anexo IX**181 **Solicitação de remanejamento de PPI - Município de Santa Maria Madalena**

<b>Procedimento</b>	<b>Quantidade (anual)</b>	<b>Município executor de origem</b>	<b>Novo município executor</b>	<b>Valor do remanejamento (anual)</b>
<b>Ressonância Magnética</b>	<b>14</b>	<b>Nova Friburgo</b>	<b>Itaocara</b>	<b>3.835,53</b>
<b>Tomografia</b>	<b>92</b>	<b>Macaé</b>	<b>Cordeiro</b>	<b>12.631,00</b>

182

183 **Solicitação de remanejamento de PPI - Município de Macuco**

<b>Procedimento</b>	<b>Quantidade (anual)</b>	<b>Município executor de origem</b>	<b>Novo município executor</b>	<b>Valor do remanejamento (anual)</b>
<b>Ressonância Magnética</b>	<b>12</b>	<b>Nova Friburgo</b>	<b>Itaocara</b>	<b>1.201,63</b>
<b>Tomografia</b>	<b>49</b>	<b>Nova Friburgo</b>	<b>Cordeiro</b>	<b>6.608,75</b>

184

185 **Solicitação de remanejamento de PPI - Município de Trajano de Moraes**

<b>Procedimento</b>	<b>Quantidade (anual)</b>	<b>Município executor de origem</b>	<b>Novo município executor</b>	<b>Valor do remanejamento (anual)</b>
<b>Tomografia</b>	<b>85</b>	<b>Nova Friburgo</b>	<b>Cordeiro</b>	<b>11.728,29</b>
<b>Mamografia Unilateral</b>	<b>14</b>	<b>Macaé</b>	<b>Cordeiro</b>	<b>420,28</b>

186

187

188

189

190

191

192 **Solicitação de remanejamento de PPI - Município de São Sebastião do Alto**

<b>Procedimento</b>	<b>Quantidade (anual)</b>	<b>Município executor de origem</b>	<b>Novo município executor</b>	<b>Valor do remanejamento (anual)</b>
<b>Ressonância Magnética</b>	<b>12</b>	<b>Nova Friburgo</b>	<b>Itaocara</b>	<b>3.223,00</b>
<b>Tomografia</b>	<b>78</b>	<b>Nova Friburgo</b>	<b>Cordeiro</b>	<b>10.637,00</b>

193

194 **Solicitação de remanejamento de PPI - Município de Conceição de Macabu**

<b>Procedimento</b>	<b>Quantidade (anual)</b>	<b>Município executor de origem</b>	<b>Novo município executor</b>	<b>Valor do remanejamento (anual)</b>
<b>Biopsia exeresse de nódulo de mama mama</b>	<b>4</b>	<b>Magé</b>	<b>Campos dos Goytacazes</b>	<b>138,29</b>
<b>Biopsia exeresse de nódulo de mama mama</b>	<b>4</b>	<b>Rio de janeiro</b>	<b>Campos dos Goytacazes</b>	<b>122,76</b>
<b>Exame Citopatológico de Mama</b>	<b>6</b>	<b>Niteroi</b>	<b>Campos dos Goytacazes</b>	<b>94,09</b>
<b>Exame Citopatológico de Mama</b>	<b>9</b>	<b>Rio de janeiro</b>	<b>Campos dos Goytacazes</b>	<b>141,64</b>
<b>Colonoscopia</b>	<b>3</b>	<b>Niteroi</b>	<b>Campos dos Goytacazes</b>	<b>303,97</b>
<b>Colonoscopia</b>	<b>4</b>	<b>Rio de janeiro</b>	<b>Campos dos Goytacazes</b>	<b>465,74</b>
<b>Exame Anamotológico do colo uterino - Peça Cirurgica</b>	<b>1</b>	<b>Teresópolis</b>	<b>Campos dos Goytacazes</b>	<b>10,08</b>

<b>Procedimento</b>	<b>Quantidade (anual)</b>	<b>Município executor de origem</b>	<b>Novo município executor</b>	<b>Valor do remanejamento (anual)</b>
<b>Exame Anamotológico do colo uterino - Peça Cirúrgica</b>	<b>1</b>	<b>Rio de Janeiro</b>	<b>Campos dos Goytacazes</b>	<b>14,76</b>
<b>Tratamento de Doenças do Sangue</b>	<b>1</b>	<b>Rio de Janeiro</b>	<b>Campos dos Goytacazes</b>	<b>58,4</b>
<b>Consulta Médico Cirurgião Plástico</b>	<b>30</b>	<b>Conceição de Macabu</b>	<b>Campos dos Goytacazes</b>	<b>300,00</b>
<b>Consulta Médico Cirurgião Médico Vascular</b>	<b>50</b>	<b>Conceição de Macabu</b>	<b>Campos dos Goytacazes</b>	<b>500,00</b>
<b>Cirurgia Vascular</b>	<b>50</b>	<b>Conceição de Macabu</b>	<b>Campos dos Goytacazes</b>	<b>500,00</b>
<b>Consulta Médico Cirurgião Cardiovascular</b>	<b>5</b>	<b>Macaé</b>	<b>Campos dos Goytacazes</b>	<b>50,00</b>
<b>Buco - maxilo - Facial</b>	<b>20</b>	<b>Macaé</b>	<b>Campos dos Goytacazes</b>	<b>444,38</b>
<b>Densitometria óssea</b>	<b>15</b>	<b>Macaé</b>	<b>Campos dos Goytacazes</b>	<b>800,61</b>
<b>Tomografia</b>	<b>178</b>	<b>Macaé</b>	<b>Campos dos Goytacazes</b>	<b>24.242,27</b>
<b>UTI adulto II</b>	<b>70</b>	<b>São Fidélis</b>	<b>Campos dos Goytacazes</b>	<b>33.380,48</b>

196 **Solicitação de remanejamento de PPI - Município de Três Rios**

<b>Procedimento</b>	<b>Quantidade (anual)</b>	<b>Município executor de origem</b>	<b>Novo município executor</b>	<b>Valor do remanejamento (anual)</b>
<b>Ressonância</b>	<b>101</b>	<b>Rio de Janeiro</b>	<b>Três Rios</b>	<b>27.102,35</b>
<b>Magnética</b>	<b>101</b>	<b>Volta Redonda</b>		<b>27.102,35</b>

197

198

199

200

201

202

203

204

205

206

207

208

209

210

211

212

213

214

215

216

217

218

219

220

221

222

223

224

225 **Anexo X**

226 **Execução dos tetos financeiros de MAC**

227 **Abaixo de 75% de execução em 2011**

<b>Município</b>	<b>Percentual de execução</b>
<b>Paty do Alferes</b>	<b>25,61%</b>
<b>Eng Paulo de Frontim</b>	<b>26,94%</b>
<b>Itaguaí</b>	<b>39,33%</b>
<b>Com Levy Gasparian</b>	<b>40,41%</b>
<b>Nova Iguaçu</b>	<b>42,96%</b>
<b>Carmo</b>	<b>49,73%</b>
<b>Paracambi</b>	<b>52,38%</b>
<b>Trajano de Moraes</b>	<b>52,77%</b>
<b>Itaboraí</b>	<b>54,07%</b>
<b>Mesquita</b>	<b>57,06%</b>
<b>Niterói</b>	<b>68,15%</b>
<b>Rio de Janeiro</b>	<b>59,58%</b>
<b>Barra do Piraí</b>	<b>66,86%</b>
<b>Itatiaia</b>	<b>71,27%</b>
<b>Bom Jardim</b>	<b>71,96%</b>
<b>Arraial do Cabo</b>	<b>73,27%</b>

228

229

230

231

232

233

234

235

236

237

238

239



## Execução dos tetos financeiros de MAC

<b>Parcelas suprimidas da produção</b>	<b>Parcelas suprimidas do teto</b>
Produção das UPAs estaduais	Recursos UPAs
Produção das UPAs municipais	Recursos de Complexo Regulador
Produção dos Hospitais Estaduais fora do RJ	Recursos específicos para Hosp. Federais
	IAC Filantrópicos
	IAC Universitários
	Integrasmus



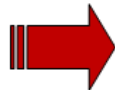
<b>Produção ajustada</b>	<b>Recursos ajustados</b>
--------------------------	---------------------------

240



## Execução dos tetos financeiros de MAC

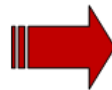
Outras variáveis







*Produção informada*  
*% de Aprovação do S I A*  
*Recursos extraordinários*  
*Construção das redes temáticas*  
*Recursos de Investimento*

241

## Execução dos tetos financeiros de MAC



Tipos de Análise	Total	
% Execução da produção aprovada	69%	
% Execução da produção <b>Aprovada ajustada</b>	67%	
% Execução da Produção apresentada	76%	
% Execução da Produção <b>Apresentada Ajustada</b>	73%	

242

## TETO FINANCEIRO

### Execução dos tetos financeiros de MAC

Produção de Procedimentos de Ostromizados  
Período: Janeiro a Maio de 2012

Bolsas de estomizados

Município RJ	VI. Apresentado	VI. Aprovado
330070 Cabo Frio	62.710,00	62.350,00
330100 Campos dos Goytacazes	70.749,00	69.669,00
330170 Duque de Caxias	17.121,00	17.121,00
330190 Itaboraí	14.854,90	14.854,90
330220 Itaperuna	19.059,00	18.141,00
330240 Macaé	2.340,00	2.340,00
330390 Petrópolis	146.917,30	146.373,30
330455 Rio de Janeiro	309.730,24	198.095,82
330510 São João de Meriti	7.281,00	7.011,00
330580 Teresópolis	10.562,50	10.562,50
330600 Três Rios	1.014,70	1.014,70
330620 Vassouras	7.372,00	7.299,00
330630 Volta Redonda	105.041,00	105.041,00
Total	774.752,64	659.873,22

Fonte: SIA-SUS

243

## Execução dos tetos financeiros de MAC

### Tratamento Fora Domicílio - TFD

Município	Procedimento	Valor Acres.	Valor Aprov.
Angra dos Reis	UNIDADE DE REMUNERACAO P/DESLOCAMENTO DE ACOMPANHANTE POR TRANSPORTE TERRESTRE (CADA 50 KM DE DISTAN	89.357,40	88.179,30
	UNIDADE DE REMUNERACAO P/DESLOCAMENTO DE PACIENTE POR TRANSPORTE TERRESTRE (CADA 50 KM )	68.562,45	38.159,55
Barra Mansa	UNIDADE DE REMUNERACAO P/DESLOCAMENTO DE PACIENTE POR TRANSPORTE TERRESTRE (CADA 50 KM )	16.107,30	8.553,60
Campos dos Goytacazes	AJUDA DE CUSTO P/ ALIMENTACAO/PERNOITE DE PACIENTE	2.598,75	2.079,00
	AJUDA DE CUSTO P/ ALIMENTACAO DE PACIENTE S/PERNOITE	4.737,60	3.108,00
	AJUDA DE CUSTO P/ ALIMENTACAO/PERNOITE DE PACIENTE - (P/TRATAMENTO CNRAC)	24,75	24,75
	AJUDA DE CUSTO P/ ALIMENTACAO/PERNOITE DE ACOMPANHANTE	2.450,25	1.955,25
	AJUDA DE CUSTO P/ALIMENTACAO DE ACOMPANHANTE S/PERNOITE	3.922,80	2.881,20
	AJUDA DE CUSTO P / ALIMENTACAO/PERNOITE DE ACOMPANHANTE - (P/TRATAMENTO CNRAC)	24,75	24,75
	UNIDADE DE REMUNERACAO P/ DESLOCAMENTO DE ACOMPANHANTE POR TRANSPORTE AEREO (CADA 200 MILHAS)	181,50	181,50
	UNIDADE DE REMUNERACAO P/ DESLOCAMENTO DE PACIENTE POR TRANSPORTE AEREO (CADA 200 MILHAS)	363,00	363,00
	UNIDADE DE REMUNERACAO P/DESLOCAMENTO DE ACOMPANHANTE POR TRANSPORTE TERRESTRE (CADA 50 KM DE DISTAN	9,90	9,90
	UNIDADE DE REMUNERACAO P/DESLOCAMENTO DE PACIENTE POR TRANSPORTE TERRESTRE (CADA 50 KM )	9,90	9,90

244

## Execução dos tetos financeiros de MAC

UPAS	VI.Apresentado	VI.Aprovado
UPA 24HS ANGRA DOS REIS	846.690,33	482.833,29
UPA 24HS CABO FRIO	731.533,26	731.525,37
UPA 24HS TRES RIOS	131.886,07	856,39
UPA 24HS BARRA MANSA	435.327,42	435.248,61
UPA 24HS VOLTA REDONDA	239.191,42	238.820,75
UPA 24HS RESENDE	504.395,76	504.395,76
SESDEC RJ UPA 24H MARE (RIO)	1.070.268,06	-
SESDEC RJ UPA 24H IRAJA (RIO)	1.273.793,95	-
SESDEC RJ UPA 24H SANTA CRUZ (RIO)	494.886,32	-
SESDEC RJ UPA 24H BANGU (RIO)	1.925.700,92	-
SESDEC RJ UPA 24H CAMPO GRANDE (RIO)	1.463.293,75	-
SESDEC RJ UPA 24H TIJUCA (RIO)	171.822,89	-
SESDEC RJ UPA 24H RICARDO DE ALBUQUERQUE (RIO)	1.368.061,15	-
SESDEC RJ UPA 24H JACAREPAGUA (RIO)	1.106.418,39	-
SESDEC RJ UPA 24H ILHA DO GOVERNADOR (RIO)	919.739,33	-
SESDEC RJ UPA 24H REALENGO (RIO)	1.332.759,45	-
SESDEC RJ UPA 24H ENGENHO NOVO (RIO)	1.211.621,59	-
SESDEC RJ UPA 24H CAMPO GRANDE II (RIO)	429.329,65	-
SESDEC RJ UPA 24H PENHA (RIO)	1.213.352,41	-
SESDEC RJ UPA 24H BOTAFOGO (RIO)	1.225.500,62	-
SMSDC RIO UPA 24H MANGUINHOS (RIO)	1.022.374,18	865.268,43

UPA

245

## Execução dos tetos financeiros de MAC

UPA

UPAS	VL.Apresentado	VL.Aprovado
SMSDC RIO UPA 24H VILA KENNEDY (RIO)	851.025,37	850.185,74
SMSDC RIO UPA 24H ROCINHA (RIO)	552.433,10	454.946,48
SMSDC RIO UPA 24H BONSUCESSO (RIO)	703.564,18	698.050,20
SMSDC RIO UPA 24H CIDADE DE DEUS (RIO)	1.002.742,37	843.607,21
SMSDC RIO UPA 24H ENGENHO DE DENTRO (RIO)	883.277,59	882.995,67
SMSDC RIO UPA 24H Senador Camara	1.071.081,91	1.029.924,85
SMSDC RIO UPA 24H Joao XXIII	509.017,53	507.493,59
UPA 24HS Duque de Caxias	1.095.039,66	1.094.453,96
UPA 24HS Duque de Caxias - Sarapuí	1.313.022,65	-
UPA 24HS Nova Iguaçu II	1.028.598,77	1.028.598,77
UPA 24HS QUEIMADOS	233.129,94	216.796,60
SESDEC RJ UPA 24H CABUCU (NOVA IGUAÇU)	1.116.595,32	1.108.549,34
SESDEC RJ UPA 24H BELFORD ROXO	1.434.974,37	1.182.744,89
SMSDC RIO UPA 24H MADUREIRA (RIO)	905.774,28	905.774,28
SMSDC RIO UPA 24H COSTA BARROS (RIO)	791.370,19	791.370,19
UPA 24HS ITAGUAI	310.691,78	56.186,96
UPA 24HS SAO JOAO DE MERITI	543.937,06	538.960,34
SESDEC RJ UPA 24HS COPACABANA (RIO)	866.243,97	-
UPA 24HS ITAPERUNA	99.020,35	69.742,94
UPA 24HS RIO BONITO	669.835,57	669.407,81
SESDEC RJ UPA 24H SAO GONCALO I	1.071.381,23	1.069.864,10
UPA 24HS MACAE	439.631,00	439.631,00
SESDEC RJ UPA 24H CAMPOS DOS GOYTACAZES	871.771,67	871.771,67
UPA 24HS NATHAN GARCIA LEITAO (TERESOPOLIS)	983.680,58	980.842,58
<b>Total</b>	<b>38.465.787,36</b>	<b>19.550.847,77</b>

246

## Execução dos tetos financeiros de MAC

### Hospitais estaduais

HOSP SES RJ	HOSPITALAR - MAC	AMB. APRES	AMB.APROV	TOTAL
2269678 FALMED	2.442.840,08	367.311,60	359.334,09	<b>2.802.174,17</b>
2270234 SES RJ HOSPITAL ESTADUAL GETULIO VARGAS	2.292.234,17	2.055.787,55	1.329.969,10	<b>3.622.203,27</b>
2270617 SES RJ INSTITUTO ESTADUAL DE DERMATOLOGIA SANITARIA	31.030,89	147.642,20	54.572,64	<b>85.603,53</b>
2273209 SES RJ HOSPITAL ESTADUAL SANTA MARIA	737.851,99	-	-	<b>737.851,99</b>
2273365 SES RJ INST EST SAO SEBASTIAO	7.015,72	12.354,93	9.074,93	<b>16.090,65</b>
2273411 SES RJ HOSPITAL ESTADUAL CARLOS CHAGAS	850.366,93	527.173,28	279.672,90	<b>1.130.039,83</b>
2291304 CENTRO PSIQUIATRICO RIO DE JANEIRO	80.361,99	111.414,50	56.817,18	<b>137.179,17</b>
2295067 HEMORIO	333.746,51	15.295.094,01	14.915.892,34	<b>15.249.638,85</b>
2295407 SES RJ HOSPITAL ESTADUAL ROCHA FARIA	1.342.803,65	2.408.280,93	512.440,10	<b>1.855.243,75</b>
2298120 SES RJ HOSPITAL ESTADUAL ALBERT SCHWEITZER	1.823.410,25	3.818.947,59	683.479,24	<b>2.506.889,49</b>

247

## Execução dos tetos financeiros de MAC

### Hospitais estaduais

HOSP SES OUTROS MUNICÍPIOS	HOSPITALAR - MAC	AMB. APRES	AMB. APROV	TOTAL
2704579 HOSPITAL REGIONAL DE BARRA DE SAO JOAO	35.577.701	132.810,87	131.699,06	167.276,76
0012521 SEDEC HOSPITAL ESTADUAL AZEVEDO LIMA	1.160.412,74	-	-	1.160.412,74
2290227 SEDEC HOSPITAL ESTADUAL ADAO PEREIRA NUNES	1.005.175,01	209.608,97	209.608,97	1.214.783,98
5478898 SEDEC HOSPITAL ESTADUAL VERIADO MELQUIADES CALAZANS	210.045,51	-	-	210.045,51
2696932 SEDEC HOSPITAL REGIONAL DE ARARUAMA	800.578,16	2.394,46	2.394,46	802.972,62
3784916 SEDEC HOSPITAL PREF. JOAO BATISTA CAFFARO	95.360,07	271.561,38	271.561,38	366.921,45
0012769 HOSPITAL ESTADUAL ARY PARREIRAS	693.968,44	15.382,08	15.382,08	709.350,52
2298031 HOSPITAL ESTADUAL ALBERTO TORRES GERAL SAO GONCALO	1.302.466,02	1.437.813,80	1.437.813,80	2.740.279,82
6518893 SEDEC RJ HOSPITAL DA MULHER HELONEIDA STUDART	330.783,18	1.018.559,31	987.031,83	1.317.815,01
6586767 SEDEC RJ HOSPITAL DE TRAUMATOLOGIAE ORTOPEDIA DONA LINDU	210.859,91	12.511,21	909.149,91	1.120.009,82

248

## Execução dos tetos financeiros de MAC

### Hospitais Federais

Hosp Fed MRJ (CNES)	HOSPITALAR - MAC	AMB. APRES	AMB. APROV	TOTAL
2269384 MS HOSPITAL GERAL DO ANDARAÍ	3.834.976,66	3.343.361,94	50,00	3.835.026,66
2269775 MS HOSPITAL DE IPANEMA	1.244.744,43	1.089.976,78	50,00	1.244.794,43
2273659 MS HOSPITAL DA LAGOA	3.932.065,01	3.612.223,61	50,00	3.932.115,01
2269880 MS HOSPITAL GERAL DE BONSUCESSO	2.096.350,12	2.258.305,09	50,00	2.096.400,12
2269988 MS HOSPITAL DOS SERVIDORES DO ESTADO	2.089.966,35	1.498.192,16	50,00	2.090.016,35
2295423 MS HOSPITAL CARDOSO FONTES	1.542.823,51	2.431.022,08	50,00	1.542.873,51
2273276 MS INTO INSTITUTO NACIONAL DE TRAUMATOLOGIAE ORTOPEDIA	4.376.389,37	922.552,12	50,00	4.376.439,37
2280132 FUNDACOR	7.995.765,87	165.095,96	50,00	7.995.815,87
				27.113.481,32
2273454 FAF HOSPITAL DE CANCER I	3.204.103,89	15.058.012,64	11.539.503,80	14.743.607,69
2269821 FAF HOSPITAL DE CANCER II	1.472.457,76	1.604.897,01	1.418.571,49	2.891.029,25
2273462 FAF HOSPITAL DE CANCER III	1.325.322,65	4.980.640,73	4.680.288,07	6.005.610,72

249

## Execução dos tetos financeiros de MAC

### Hospitais Universitários Federais

Hospital RJ (CNES)	HOSPITALAR - MAC	AMB. APRES	AMB. APROV	TOTAL
0012505 HOSPITAL UNIVERSITARIO ANTONIO PEDRO	3.054.428,10	4.293.651,88	4.263.482,94	<b>7.317.911,04</b>
2269430 INSTITUTO DE PSIQUIATRIA DA UFRJ IPUB	681.383,47	346.033,44	343.556,83	<b>1.024.940,30</b>
2270021 MATERNIDADE ESCOLA DA UFRJ	1.375.727,32	64.881,65	58.609,24	<b>1.434.336,56</b>
2270668 UFRJ HOSPITAL ESCOLA SAO FRANCISCO DE ASSIS	-	439.079,59	349.723,34	<b>349.723,34</b>
2280167 UFRJ HOSPITAL UNIVERSITARIO CLEMENTINO FRAGA FILHO	5.233.747,76	6.937.753,87	6.668.258,72	<b>11.902.006,48</b>
2295415 UNIRIO HUGG HOSPITAL UNIVERSITARIO GAFFREE E GUINLE	1.496.512,74	1.719.560,08	1.522.016,83	<b>3.018.529,57</b>
5358833 INSTITUTO DE DOENÇAS DO TORAX	-	-	-	<b>-</b>
2296594 UFRJ INSTITUTO DE GINECOLOGIA	53.967,85	83.315,27	30.751,27	<b>84.719,12</b>
2296616 UFRJ IPPMG INST DE PUER PED MARTAGAO GESTEIRA	1.067.561,72	870.354,87	820.118,19	<b>1.887.679,91</b>
2708361 UFRJ INSTITUTO DE NEUROLOGIA DEOLINDO COUTO	7.764,63	89.604,50	89.604,50	<b>97.369,13</b>

250

## Execução dos tetos financeiros de MAC

### Hospitais Filantrópicos sob gestão estadual

Hospital Filantrópico RJ (CNES)	HOSPITALAR - MAC	AMB. APRES	AMB. APROV	TOTAL
2267713 HOSPITAL DE CANTAGALO	248.414,48	197.173,68	197.173,68	<b>445.588,16</b>
2272369 HOSPITAL DE PORCIUNCULA	248.889,56	19.854,86	19.854,86	<b>268.744,42</b>
2273071 CASA DE CARIDADE ARARUAMA	253.270,70	-	-	<b>253.270,70</b>
2278286 HOSPITAL SANTA IZABEL	1.246.420,59	3.363.446,30	3.336.322,35	<b>4.582.742,94</b>
2283328 HOSPITAL ARMANDO VIDAL	1.084.888,43	418.786,56	418.686,56	<b>1.503.574,99</b>
2283794 HOSPITAL MOACYR GOMES DE AZEVEDO	404.853,39	220.606,60	170.215,57	<b>575.068,96</b>
2285932 HOSPITAL DE MIRACEMA	433.364,04	116.556,15	111.980,55	<b>545.344,59</b>
2704633 HOSPITAL SAO SEBASTIAO	193.904,58	206.024,61	203.382,97	<b>397.287,55</b>

251

252

253

254 **Anexo XI**

255 **Revisão das referências da Rede de Oncologia**

256 **Novas referências região metropolitana II (Deliberação CIR nº 018/2012)**

<b>MUNICÍPIO</b>	<b>CIRURGIA</b>	<b>QUIMIO</b>	<b>RADIO</b>	<b>HEMATOLOGIA</b>	<b>PEDIATRIA</b>
<b>Niterói</b>	<b>Niterói</b>	<b>Niterói</b>	<b>Niterói</b>	<b>Niterói</b>	<b>Rio de Janeiro</b>
<b>São Gonçalo (50%)</b>					
<b>Itaboraí</b>	<b>Rio Bonito</b>	<b>Rio Bonito</b>			
<b>São Gonçalo (50%)</b>					
<b>Rio Bonito</b>					
<b>Tanguá</b>					
<b>Silva Jardim</b>					
<b>Maricá</b>					

257

258

259

260

261

262

263

264

265

266

267

268

269

270

271

272

273

274



**SISCOLO e SISMAMA**  
Fluxos, nova versão do sistema

A transferência dos dados gerados deverá ser realizada da seguinte forma:

1 – O prestador de serviços repassará mensalmente a **SMS** os dados referentes aos procedimentos de citopatologia, histopatologia no módulo laboratório do sistema SISCOLO e, o BPA e o “exporta dados” gerados simultaneamente pelo sistema SISMAMA, até o **3º dia** de cada mês;

2 – A SMS encaminhará a **SES**, até o **6º dia** de cada mês, na sua respectiva área na **BBS**; ➡ **“exporta dados”**

3 – Os dados a serem transferidos referem-se ao período de 1º a 30 do mês imediatamente anterior ao seu envio.

*Não serão aceitos os dados em outras formas de envio para SES, que não seja através da área na BBS.*

293 **Anexo XIII**

294 **Inclusão do Município de Porciúncula na Política de Incentivo do Programa Nacional de**  
 295 **DST/Aids.**

296 **Critérios para qualificação:**

<b>Critério</b>	<b>Pont.</b>
<b>Populacional</b>	
acima de 50.000	2
Entre 25.000 e 49.999	1
Abaixo de 25000	0
<b>Casos Aids</b>	
Acima de 50	2
Entre 30 e 50	1
Menos de 30	0
<b>UDM</b>	
Existência de UDM	1
<b>Critério de Desempate:</b>	1. Número de Casos Acumulados 2. Populacional

297

298

**Selecionados:**

<b>MUNICÍPIOS</b>	<b>POP. EM 2010*</b>	<b>CASO AIDS ACUMULADOS (1982-2011 ATÉ 31 DE SETEMBRO – SINAN)</b>	<b>POSSUI UDM ?</b>	<b>PONTUAÇÃO</b>	<b>Situação</b>
<b>ARMAÇÃO DE BÚZIOS</b>	28.279	68	S	4	<b>Não apresentou PAM</b>
<b>CASIMIRO DE ABREU</b>	36.360	65	S	4	<b>Não participou da Oficina e não apresentou PAM</b>
<b>SANTO ANTONIO DE PÁDUA</b>	40.735	56	S	4	<b>Não participou da Oficina e não apresentou PAM</b>

<b>PORCIÚNCULA</b>	<b>17.899</b>	<b>59</b>	<b>S</b>	<b>3</b>	<b>CIB</b>
<b>NATIVIDADE</b>	<b>15.079</b>	<b>59</b>	<b>S</b>	<b>3</b>	<b>PAM em revisão</b>

299

300

**Impacto no Recurso Estadual:****Impacto no Recurso SES**

<b>Atual</b>	<b>1.016.406,00</b>
<b>Após Qualificação de Porciúncula</b>	<b>941.406,00</b>

301

**Situação do ERJ:**

<b>Período</b>	<b>Número de Municípios do ERJ</b>	<b>Cobertura Populacional (municípios)</b>	<b>Cobertura Número de Casos (municípios)</b>
<b>Convênios</b>			
<b>(1998 - 2003)</b>	<b>12</b>	<b>74,71%</b>	<b>80,67%</b>
<b>Política de Incentivo</b>			
<b>(2003 - 2006)</b>	<b>33</b>	<b>89,98%</b>	<b>96,13%</b>
<b>Política de Incentivo</b>			
<b>(2006 - 2012)</b>	<b>47</b>	<b>94,66%</b>	<b>99,12%</b>

302

303

304

305

306

307

308

309

310

311

312

313

314 **Anexo XIV**315 **Pactuação das metas estaduais para os 31 indicadores de transição.**

<b>Diretriz 1 - Garantia do acesso da população a serviços de qualidade, com equidade e em tempo adequado ao atendimento das necessidades de saúde, mediante aprimoramento da política de atenção básica e da atenção especializada.</b>			
Objetivo Nacional 1.1 - Utilização de mecanismos que propiciem a ampliação do acesso da atenção básica.			
Nº	Indicador	Meta 2012	Unidade
1	MEDIA DA ACAO COLETIVA DE ESCOVACAO DENTAL SUPERVISIONADA	2,50	%
2	COBERTURA DE ACOMPANHAMENTO DAS CONDICIONALIDADES DE SAUDE DO PROGRAMA BOLSA FAMILIA	50,18	%
3	COBERTURA POPULACIONAL ESTIMADA PELAS EQUIPES DE ATENCAO BASICA	49,10	%
4	COBERTURA POPULACIONAL ESTIMADA PELAS EQUIPES BASICAS DE SAUDE BUCAL	40,00	%
Objetivo Nacional 1.2 - Garantir acesso da população a serviços de qualidade, com equidade e em tempo adequado ao atendimento das necessidades de saúde, mediante aprimoramento da política da atenção especializada.			
Nº	Indicador	Meta 2012	Unidade
5	PROPORCAO DE SERVICOS HOSPITALARES COM CONTRATO DE METAS FIRMADO	40,00	%
<b>Diretriz 2 - Aprimoramento da Rede de Atenção às Urgências, com expansão e adequação de Unidades de Pronto Atendimento (UPA), de Serviços de Atendimento Móvel de Urgência (SAMU), de prontos-socorros e centrais de regulação, articulada às outras redes de atenção.</b>			
Objetivo Nacional - Implementação da Rede de Atenção às Urgências.			
Nº	Indicador	Meta 2012	Unidade
6	NUMERO DE UNIDADES DE SAUDE COM SERVICIO DE NOTIFICAO DE VIOLENCIA IMPLANTADA	306	N ABSOLUTO
<b>Diretriz 3 - Promoção da atenção integral à saúde da mulher e da criança e implementação da "Rede Cegonha", com ênfase nas áreas e populações de maior vulnerabilidade.</b>			
Objetivo Nacional 3.1 - Fortalecer e ampliar as ações de Prevenção, detecção precoce e tratamento oportuno do Câncer de Mama e do Colo de útero.			
Nº	Indicador	Meta 2012	Unidade
7	RAZAO DE EXAMES CITOPATOLOGICOS DO COLO DO UTERO EM MULHERES DE 25 A 64 ANOS E A POPULACAO FEMININA NA MESMA FAIXA ETARIA	0,34	RAZAO
8	RAZAO DE EXAMES DE MAMOGRAFIA REALIZADAS EM MULHERES DE 50 A 69 ANOS E POPULACAO DA MESMA FAIXA ETARIA.	0,17	RAZAO
9	SEGUIMENTO/TRATAMENTO INFORMADO DE MULHERES COM DIAGNOSTICO DE LESOES INTRAEPITELIAIS DE ALTO GRAU DO COLO DO UTERO	100,00	%
Objetivo Nacional 3.2 - Organizar a Rede de Atenção à Saúde Materna e Infantil para garantir acesso, acolhimento e resolutividade.			
Nº	Indicador	Meta 2012	Unidade
10	PROPORCAO DE PARTOS NORMAIS	43,20	%
11	PROPORCAO DE NASCIDOS VIVOS DE MAES COM NO MINIMO 7 CONSULTAS DE PRE-NATAL.	65,00	%
12	NUMERO DE OBITOS MATERNOS EM DETERMINADO PERIODO E LOCAL DE RESIDENCIA	172	N ABSOLUTO
13	TAXA DE MORTALIDADE INFANTIL	13,55	/1000
14	PROPORCAO DE OBITOS INFANTIS E FETAIS INVESTIGADOS	55,00	%
15	PROPORCAO DE OBITOS MATERNOS E DE MULHERES EM IDADE FERTIL (MIF) POR CAUSAS PRESUMIVEIS DE MORTE MATERNA INVESTIGADOS	80,00	%
16	INCIDENCIA DE SIFILIS CONGENITA.	2164	N.Absoluto
<b>Diretriz 4 - Fortalecimento da rede de saúde mental, com ênfase no enfrentamento da dependência de crack e outras drogas.</b>			
Objetivo Nacional - Ampliar o acesso à Atenção Psicossocial da população em geral, de forma articulada com os demais pontos de atenção em saúde e outros pontos intersetoriais.			
Nº	Indicador	Meta 2012	Unidade
17	COBERTURA DE CENTROS DE ATENCAO PSICOSSOCIAL (CAPS)	0,74	/100.000
<b>Diretriz 5 - Garantia da atenção integral à saúde da pessoa idosa e dos portadores de doenças crônicas, com estímulo ao envelhecimento ativo e fortalecimento das ações de promoção e prevenção.</b>			
Objetivo Nacional - Melhoria das condições de Saúde do Idoso e Portadores de Doenças Crônicas mediante qualificação da gestão e das redes de atenção.			
Nº	Indicador	Meta 2012	Unidade
18	TAXA DE INTERNACAO HOSPITALAR DE PESSOAS IDOSAS POR FRATURA DE FEMUR	11,00	/10.000
<b>Diretriz 7 - Redução dos riscos e agravos à saúde da população, por meio das ações de promoção e vigilância em saúde.</b>			
Objetivo Nacional 7.1 - Fortalecer a promoção e vigilância em saúde.			
Nº	Indicador	Meta 2012	Unidade
19	COBERTURA VACINAL COM VACINA TETRAVALENTE (DTP+HIB)/PENTAVALENTE EM CRIANCAS MENORES DE UM ANO	95,00	%
20	PROPORCAO DE CURA NAS COORTES DE CASOS NOVOS DE TUBERCULOSE PULMONAR BACILIFERA	85,00	%

21	PROPORCAO DE CURA DOS CASOS NOVOS DE HANSENIASE DIAGNOSTICADOS NOS ANOS DAS COORTES	88,00	%
22	PROPORCAO DE REGISTRO DE OBITOS COM CAUSA BASICA DEFINIDA	95,00	%
23	PROPORCAO DE CASOS DE DOENCAS DE NOTIFICACAO COMPULSORIA (DNC) ENCERRADOS OPORTUNAMENTE APOS NOTIFICACAO	80,00	%
24	PROPORCAO DE MUNICIPIOS QUE NOTIFICAM DOENCAS/AGRAVOS RELACIONADOS AO TRABALHO DA POPULACAO RESIDENTE	80,00	%
25	TAXA DE INCIDENCIA DE AIDS EM MENORES DE 5 ANOS DE IDADE.	2,50	/100.000
26	PERCENTUAL DE MUNICIPIOS QUE EXECUTAM AS ACOES DE VIGILANCIA SANITARIA CONSIDERADAS NECESSARIAS A TODOS OS MUNICIPIOS	100,00	%
28	NUMERO ABSOLUTO DE OBITOS POR DENGUE	98	N ABSOLUTO

Objetivo Nacional 7.2 - Implementar ações de saneamento básico e saúde ambiental para a promoção da saúde e redução das desigualdades sociais com ênfase no Programa de aceleração do crescimento.

Nº	Indicador	Meta 2012	Unidade
29	PERCENTUAL DE REALIZACAO DAS ANALISES DE VIGILANCIA DA QUALIDADE DA AGUA, REFERENTE AO PARAMETRO COLIFORMES TOTAIS.	100,00	%

**Diretriz 11 - Contribuição à adequada formação, alocação, qualificação, valorização e democratização das relações do trabalho dos profissionais de saúde.**

Objetivo Nacional - Investir em qualificação e fixação de profissionais para o SUS.

Nº	Indicador	Meta 2012	Unidade
30	PERCENTUAL DE COMISSOES DE INTEGRACAO ENSINO-SERVICO (CIES) EM FUNCIONAMENTO POR ESTADO.	100,00	%

**Diretriz 13 - Qualificação de instrumentos de execução direta, com geração de ganhos de produtividade e eficiência para o SUS.**

Objetivo Nacional - Qualificação de instrumentos de gestão, com geração de ganhos de produtividade e eficiência para o SUS.

Nº	Indicador	Meta 2012	Unidade
31	PROPORCAO DE MUNICIPIOS COM OUVIDORIAS IMPLANTADAS	29,00	%

316

317

318

319

320

321

322

323

324

325

326

327

328

329

330

331

332

333

334

335

336

**Anexo XV**  
**Leitos de Retaguarda - Correções**

UNIDADE HOSPITALAR	GESTÃO	LEITOS NOVOS (HABILITAÇÃO)		QUALIFICAÇÃO		TOTAL ANUAL	
		FÍSICO	FINANCEIRO	FÍSICO	FINANCEIRO	FÍSICO	FINANCEIRO
Hospital Estadual Albert Schweitzer	Estadual	66	6.142.950,00	66	4.095.300,00	132	10.238.250,00
Hospital Estadual Anchieta	Estadual	5	465.375,00	-	-	5	465.375,00
Hospital de Dermat. Sanitária (Hospital do Curupaiti)	Estadual	44	4.095.300,00	-	-	44	4.095.300,00
Hospital São Francisco de Assis	Estadual	144	13.402.800,00	-	-	144	13.402.800,00
Hospital de Jacarepaguá		75	6.980.625,00	-	-	75	6.980.625,00
Hospital Municipal Jesus	Municipal	1	93.075,00				341.275,00
Hospital Municipal Evandro Freire	Municipal	40	3.723.000,00	0	0,00	40	3.723.000,00
Hospital da Barra	Privado	85	7.911.375,00	0	0,00	85	7.911.375,00
Hospital Alvaro Ramos	Municipal	3	279.225,00	5	310.250,00	8	589.475,00
Hospital Raphael de Paula e Souza	Municipal	-21	-1.954.575,00	-11	-682.550,00	-32	-2.637.125,00
Hospital Nossa Sra do Loreto	Municipal	8	744.600,00	4	248.200,00	12	992.800,00
Hospital Pedro II	Municipal	56	5.212.200,00	0	0,00	56	5.212.200,00
Hospital Souza Aguiar	Municipal	-8	-744600	-4	0,00	-8	-744.600,00
Hospital Municipal Ronaldo Gazolla	Municipal	-35	-3257625	-18	-1.116.900,00	-53	-4.374.525,00
CER LEBLON	Municipal	-21	-1.954.575,00	-	-	-21	-1.954.575,00
CER CENTRO	Municipal	-14	-1.303.050,00	-	-	-14	-1.303.050,00
CER ILHA	Municipal	-14	-1.303.050,00	-	-	-14	-1.303.050,00
CER BARRA DA TIJUCA	Municipal	-14	-1.303.050,00	-	-	-14	-1.303.050,00

**TERAPIA INTENSIVA – AJUSTES**

ESTABELECIMENTO	ESFERA ADMINISTRATIVA	LEITOS NOVOS (HABILITAÇÃO)	
		FÍSICO	FINANCEIRO (ANUAL)
Hospital Estadual Getúlio Vargas	Estadual	24	6.307.200,00
Hospital Estadual Albert Schweitzer	Estadual	36	9.460.800,00
Hospital Estadual Carlos Chagas	Estadual	8	2.102.400,00
Hospital São Francisco de Assis	Estadual	17	4.467.600,00
Hospital de Jacarepaguá		25	6.570.000,00
Hospital Municipal Miguel Couto	Municipal	1	262.800,00
Hospital Municipal Evandro Freire	Municipal	10	2.628.000,00
Hospital Municipal Pedro II	Municipal	13	3.416.400,00
Hospital Municipal Ronaldo Gazolla	Municipal	-3	-788.400,00
Hospital Souza Aguiar	Municipal	4	1.051.200,00
Hospital da Piedade	Municipal	-3	-788.400,00
Hospital da Barra		40	10.512.000,00
Hospital Salgado Filho	Municipal	-21	-5.518.800,00
CER LEBLON	Municipal	35	9.198.000,00
CER CENTRO	Municipal	10	2.628.000,00
Hospital N. Sra. Loredó	Municipal	-2	-525.600,00
CER BARRA DA TIJUCA	Municipal	20	5.256.000,00
CER SANTA CRUZ	Municipal	10	2.628.000,00

**UTI PEDIÁTRICA**

ESTABELECIMENTO	ESFERA ADMINISTRATIVA	LEITOS NOVOS (HABILITAÇÃO)	
		FÍSICO	FINANCEIRO
Hospital Estadual Albert Schweitzer	Estadual	9	2.365.200,00
Hospital Estadual Carlos Chagas	Estadual	8	2.102.400,00

ESTABELECIMENTO	ESFERA ADMINISTRATIVA	LEITOS NOVOS (HABILITAÇÃO)	
Hospital Municipal Souza Aguiar	Municipal	4	1.051.200,00
Hospital Municipal Pedro II	Municipal	10	2.628.000,00

343  
344

#### RESUMO CUSTEIO ANUAL

LEITOS DE RETAGUARDA	
TOTAL ESTADUAL	R\$35.182.350,00
TOTAL MUNICIPAL	R\$5.553.475,00
TERAPIA INTENSIVA	
TOTAL ESTADUAL	R\$33.375.600,00
TOTAL MUNICIPAL	R\$30.211.050,00

345

ACRÉSCIMO ESTADUAL	R\$68.557.950,00
ACRÉSCIMO MUNICIPAL	R\$35.764.525,00

346  
347  
348  
349  
350  
351  
352  
353  
354  
355  
356  
357  
358  
359  
360

## Apresentação

### Avaliação dos laboratórios de citopatologia

Item	Descrição
1	Laboratórios com produção no SIA Laboratórios constavam no SISCOLO e que não estavam no SIA Identificados in loco outros laboratórios, alguns até no SCNES, mas sem identificação de laboratório de <u>citopatologia</u> e outros não cadastrados.
2	Laboratórios visitados não mais atendendo o SUS
3	Laboratórios que atendem ao SUS e terceirizam suas ações
4	Maioria de <u>laboratórios</u> são privados
5	Maioria de <u>laboratórios</u> em municípios de gestão municipal são privados
6	Registro de dado no SISCOLO irregular
7	Laboratório com Responsável Técnico não comprovado
8	Laboratório sem Alvará
9	Laboratórios com produção <u>abaixo</u> de 15 mil/2010
10	Ausência de ações de educação continuada em <u>citopatologia</u>

## Apresentação

### Avaliação dos laboratórios de citopatologia

Item	Descrição
11	Laboratórios não fazem monitoramento interno da qualidade (MIQ)
12	Laboratórios não fazem Monitoramento Externo da Qualidade (MEQ)
13	Ausência de práticas de reexame das lâminas negativas
14	Releitura das lâminas por outro profissional diferente
15	Ausência de releitura de lâmina de casos de alto risco
16	Ausência de revisão das lâminas positivas
17	Revisão de lâminas não realizada por profissional habilitado
18	Ausência de consultas internas entre profissionais
19	Inexistência do Manual de Procedimentos (M – POP) Completo
20	Fluxo variado do envio das lâminas aos laboratórios.
21	Ausência de instruções de coleta das amostras e remessa destas para o local onde a coleta ocorre.
22	Instruções de identificação das amostras aonde elas são geradas.
23	Instruções para transporte da amostra

### Avaliação dos laboratórios de citopatologia

Item	Descrição
24	Ausência de capacitação dos profissionais envolvidos
25	Más condições de acondicionamento das lâminas ao chegar ao laboratório
26	Más condições de identificação das Lâminas e frascos aos laboratórios
27	Não utilização da técnica de Papanicolau para coloração das lâminas
28	Más condições de higiene
29	Instalações físicas precárias
30	Inexistência de Manutenção preventiva e corretiva dos equipamentos
31	Emissão de laudo pelo SISCOLO
32	Falta de revisão dos Laudos e assinatura por profissional habilitado
33	Falta de arquivamento de todas as lâminas
34	Lâminas arquivadas em local de difícil acesso
35	Retenção das lâminas positiva e suspeita por 10 anos
36	Ausência de Equipamentos de Proteção Individual (EPI)
37	Inexistência do Programa de Gerenciamento do Serviço de Saúde (PGRSS)